



REPÚBLICA
PORTUGUESA

EDUCAÇÃO, CIÊNCIA
E INOVAÇÃO



ESCOLA PORTUGUESA DE MOÇAMBIQUE
CENTRO DE ENSINO E LÍNGUA PORTUGUESA



Relatório e Contas 2025

Cooperação, Empenho e Inovação

Índice

| | |
|---|-----------|
| Introdução | 3 |
| Sumário Executivo | 4 |
| Atividade da EPM-CELP | 5 |
| Recursos Humanos | 8 |
| Análise das Demonstrações Financeiras | 10 |
| Análise das Demonstrações Orçamentais | 14 |
| Síntese de Indicadores | 16 |
| Considerações Finais | 17 |
| Demonstrações Financeiras | |
| Balanço | 20 |
| Demonstração de resultados por natureza | 21 |
| Demonstração das alterações no património líquido em 2025 | 22 |
| Demonstração dos fluxos de caixa | 23 |
| Anexo às Demonstrações Financeiras | 24 |
| Demonstrações Orçamentais | |
| Demonstração do desempenho orçamental | 39 |
| Demonstração da execução orçamental da receita | 42 |
| Demonstração da execução orçamental da despesa | 43 |
| Anexo às Demonstrações Orçamentais | 46 |

Introdução


A Escola Portuguesa de Moçambique – Centro de Ensino e Língua Portuguesa (EPM–CELP) surge na sequência do Acordo de Cooperação, assinado entre a República Portuguesa e a República de Moçambique, em 28 de julho de 1995, no qual se afirma a vontade dos dois Estados em reunirem condições para a criação de um instrumento de cooperação nos domínios da Educação, do Ensino e da Difusão da Língua Portuguesa, contribuindo para a manutenção e aprofundamento de laços culturais e favorecendo a presença de técnicos portugueses na cooperação empresarial em Moçambique, nos termos do decreto n.º 25/96, de 7 de setembro.

Esta estrutura educativa é tutelada pelos Ministérios dos Negócios Estrangeiros e da Educação de Portugal, criada pelo Decreto-Lei n.º 241/99, de 25 de junho, alterado pelos Decreto-Lei n.º 47/2009, de 23 de fevereiro, e Decreto-Lei n.º 211/2015, de 29 de setembro. Sendo um dos objetivos deste último Decreto-Lei, projetar a EPM-CELP para uma nova geração de escolas portuguesas no estrangeiro, a EPM-CELP propõe-se reforçar a qualidade da sua afirmação em território moçambicano, melhorar os resultados dos alunos e ainda consagrar a possibilidade de criação de polos da EPM-CELP em Moçambique e aprofundar a sua autonomia. Sendo dotada de autonomia administrativa e financeira, vê reforçada a sua autonomia pedagógica. Em suma, coloca-se um grande enfoque na qualidade do serviço público de educação, da língua e cultura portuguesas em Moçambique e a melhoria dos resultados escolares.

Em 7 de dezembro de 2023 foi inaugurado o Polo da Beira da EPM-CELP (criado pela Portaria n.º 296/2023, de 4 de outubro), o que marcou o início de uma nova etapa do acordo de Cooperação entre Portugal e Moçambique, e que honra o compromisso e a missão definida para esta instituição de ensino de estender a abrangência da EPM a outras áreas geográficas de Moçambique.

A EPM-CELP é um estabelecimento do sistema público de educação e ensino português. Ministra a educação Pré-Escolar e os Ensinos Básico e Secundário.

Inclui, também, um Centro de Formação certificado pelo Conselho Científico-Pedagógico da Formação Contínua (CCPFCP), responsável pelo processo de formação de pessoal docente e não docente desta instituição e da comunidade moçambicana, desenvolvendo ainda programas, ao nível da cooperação, que visam difundir a língua e a cultura portuguesas, e um Centro de Recursos Educativos responsável pelo suporte logístico das atividades desenvolvidas na instituição.



Sumário Executivo

Em 2025, os Rendimentos e Gastos da EPM-CELP aumentaram em relação ao ano anterior, cerca de 3% e 1%, respetivamente, com as transferências do Orçamento do Estado a representarem uma maior parcela dos rendimentos, refletindo o aumento das despesas com o pessoal e o esforço orçamental adicional necessário para o funcionamento do Polo da Beira.

O resultado líquido foi de €66.464, embora, com reduzida expressão face ao volume total de rendimentos (€8.153.406) e gastos (€8.086.942) da EPM-CELP.

Tendo em conta os resultados obtidos, pretende-se manter e incrementar a política de controlo sobre as despesas, otimizando o processo de cobrança de propinas e de outros serviços. Dever-se-á também continuar a adotar estratégias para equilibrar as “Disponibilidades” em Euros, consoante a evolução do mercado cambial.

É também essencial rentabilizar ainda melhor o capital investido, mantendo um serviço de qualidade e melhorando as condições sociais dos recursos humanos.

Por último, sabendo que uma quebra de receita nas propinas ou a diminuição das transferências do OE têm um efeito direto nos resultados finais, é fundamental que se continuem a criar fontes de receitas alternativas e se otimizem as existentes, por forma a minimizar os riscos da nossa exposição à dependência direta do Estado.

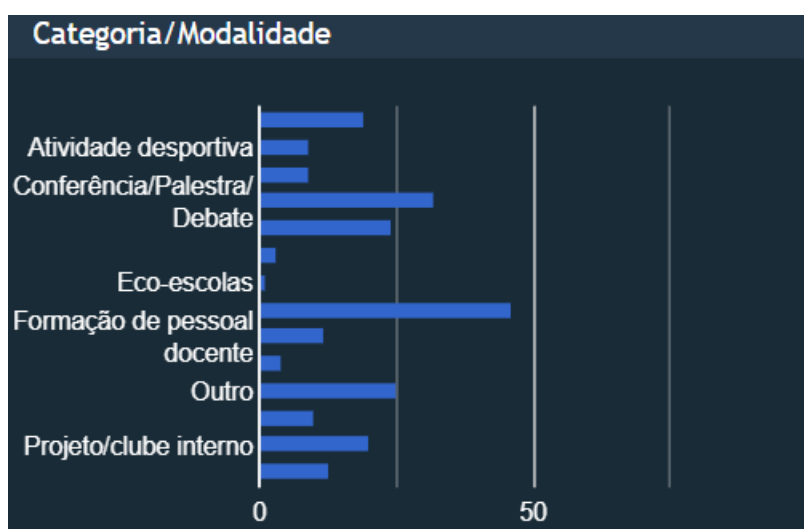
A conjuntura económica em Moçambique em 2025 registou um desempenho negativo, com crescimento económico abaixo das expectativas. Não obstante, a inflação manteve-se moderada, em torno de 3%. No mercado cambial, o Euro apreciou face ao Metical e o Dólar manteve-se estável. Os efeitos da crise pós-eleitoral, com especial incidência no último trimestre de 2024, continuaram a fazer-se sentir em 2025, sobretudo ao nível do ambiente de negócios. Prevalecem, assim, riscos e incertezas, nomeadamente, associados à instabilidade política, aos desastres naturais e aos focos de insegurança no norte de Moçambique, que afetam todos os intervenientes económicos a operar em Moçambique e em que a EPM-CELP não é exceção.

Atividade da EPM-CELP

As atividades na EPM-CELP são planeadas, analisadas e avaliadas com rigor, através de vários indicadores apresentados num Relatório Anual das Atividades. Tem como referência o Projeto Educativo - cujos objetivos e metas são a promoção de uma aprendizagem assente no rigor, na responsabilidade, no trabalho, na criatividade, na disciplina e no método; o desenvolvimento de atitudes de respeito mútuo, cooperação, civismo e solidariedade; a otimização da organização do trabalho e a comunicação entre os vários intervenientes do processo educativo, preservando a cultura organizacional da EPM-CELP e estimulando um clima de satisfação e bem-estar. Este Projeto Educativo tem ainda no horizonte a melhoria dos níveis de sucesso escolar dos alunos e a qualidade desse sucesso, a imagem da Instituição enquanto referência de qualidade e segurança, a garantia de boas condições de trabalho e a satisfação profissional dos recursos humanos. O Relatório Anual de Atividades reflete o grau de cumprimento das atividades propostas, constitui matéria para reflexão e base para a construção de futuros planos de atividades.

O Plano Anual de Atividades é enquadrado ideologicamente por um Projeto Cultural construído a partir dos grandes objetivos do Projeto Educativo, na sua dimensão de valorização do Património Local e propondo-se reforçar a identidade cultural do contexto em que a EPM-CELP se inscreve, sem perder a sua matriz de Centro de Ensino e Difusão da Língua Portuguesa, alicerçada na missão da cooperação.

Distribuição de Atividades Previstas por Categorias

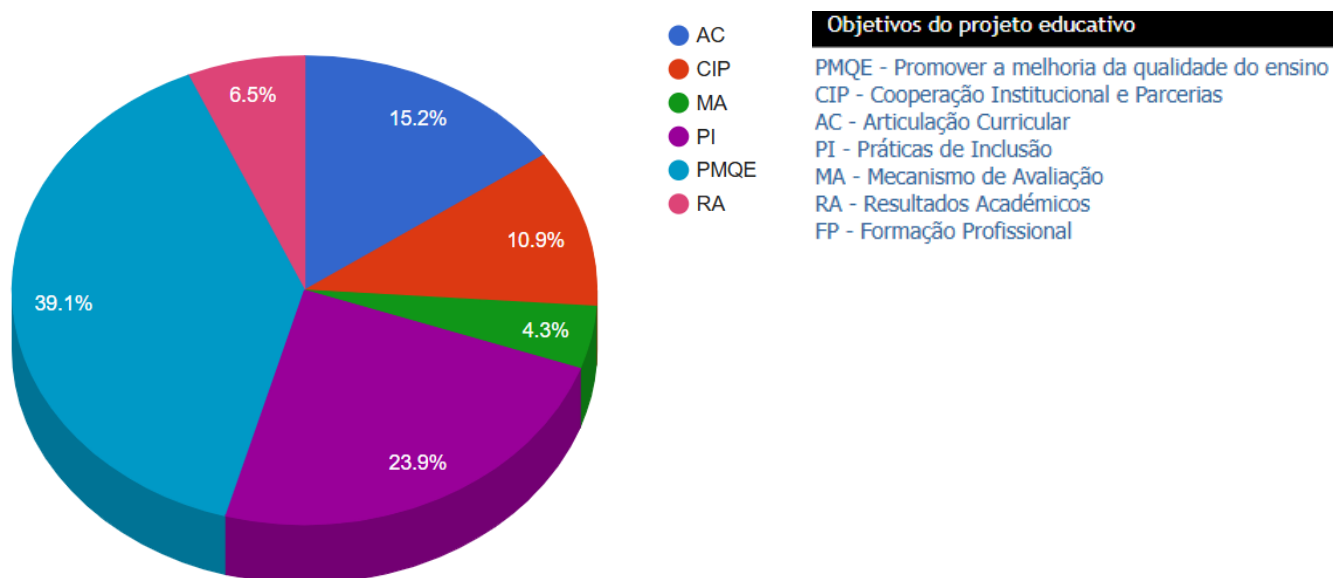


As atividades multidisciplinares e transversais, ou seja, as que envolvem não só diferentes ciclos e níveis, mas sobretudo vários integrantes da comunidade escolar e não só, designadamente, pais, encarregados de educação, docentes, discentes, entidades públicas e privadas, tiveram o maior peso no Plano Anual de Atividades (PAA). Trata-se sobretudo de Parcerias com entidades externas com Conferências,

Handwritten signatures and initials:
P.T.
J.A.C.

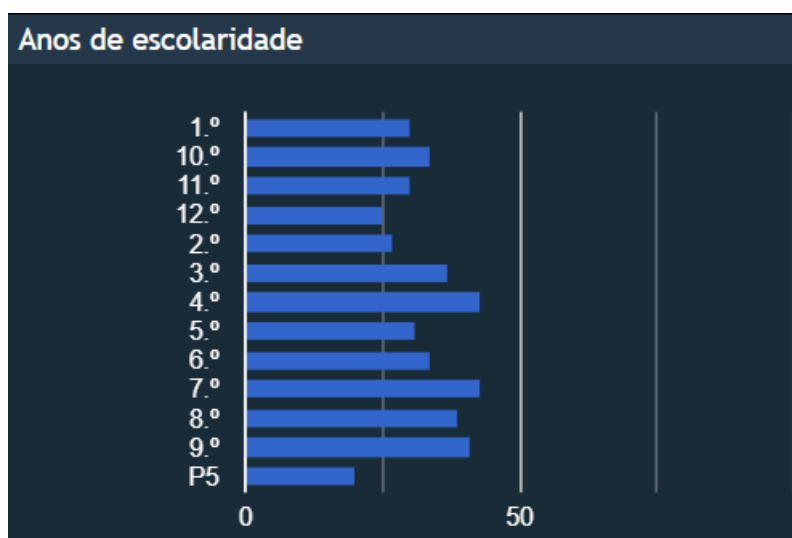
Palestras e Debates, Atividades Desportivas, Projetos e Clubes Internos, com forte dinamização por parte da APEE (*Associação de Pais e Encarregados de Educação*), alinhando-se assim com as grandes orientações e objetivos do Projeto Educativo que preconizam a interdisciplinaridade das atividades estruturantes da Escola.

Distribuição de Atividades Previstas por Objetivos do Projeto Educativo



Este gráfico reflete em termos percentuais a distribuição de atividades inseridas para atingir os objetivos do Projeto Educativo. “Promover a melhoria da qualidade do ensino”, “Articulação Curricular” e Práticas de Inclusão, representam as categorias mais expressivas nas atividades da Escola.

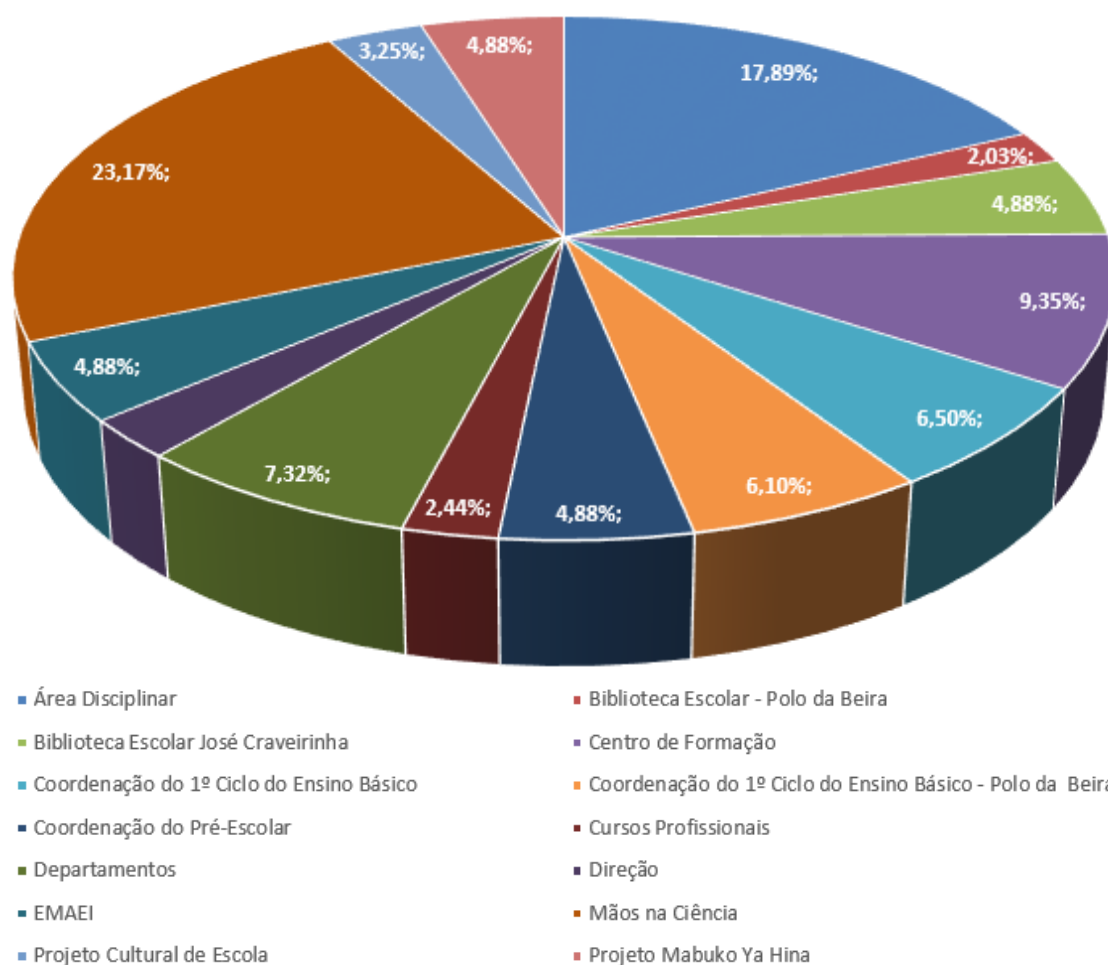
Atividades Previstas, por Ano de Escolaridade



[Assinaturas manuscritas]

Embora a regularidade na distribuição de atividades esteja fortemente associada ao número de alunos inserido em cada ano de escolaridade, verifica-se também uma tendência crescente do número de atividades para os níveis do primeiro e terceiro ciclos e secundário.

Contribuição por Sector para a Realização do Plano de Atividades



O Projeto Mãos na Ciência e as várias Áreas Disciplinares, contribuíram com cerca de metade das atividades planificadas para o presente ano letivo 2024/2025. É também de salientar a contribuição do Centro de Formação e dos vários Departamentos, onde se inclui com maior expressão o de Educação Física e Desporto Escolar, bem como do Projeto Mabuko Ya Hina (*Os Nossos Livros*) na concretização das ações promovidas na área da cooperação, uma das missões da EPM-CELP.

[Handwritten signatures]


Recursos Humanos

Na análise feita relativamente ao ano transato, salientam-se vários pontos, extraídos de um documento orientador da vida na escola, o Balanço Social, que se apresenta como um instrumento de gestão, permitindo conhecer o perfil da EPM-CELP e a sua evolução em diferentes aspetos. Este documento é público e pode ser consultado na íntegra através do seguinte endereço:

https://www.epmcelp.edu.mz/images/pdf-gestao/Balanco_Social_2025.pdf

Da análise dos dados constantes nesse documento, é possível inferir algumas conclusões que resultam de alguns fatores que tiveram influência muito positiva na melhoria do desempenho organizacional:

- Recursos Humanos: as saídas foram compensadas; um dos dirigentes do Pólo da Beira regressou aos serviços centrais, mas fizeram-se os ajustes adequados no Pólo; aumentou globalmente, mas sem grande expressão o número de funcionários não docentes (devido à entrada em funcionamento do Pólo da Beira); aumentou em 6,2% o número de AT;
- Equidade de género: a maioria dos efetivos que compõem os diferentes grupos, docente, técnicos superiores e de dirigentes, são maioritariamente mulheres. Fator que evidencia esforço da instituição na valorização do género, sobretudo da mulher;
- Especialização de Recursos Humanos: Tendência de aumento da percentagem de docentes e técnicos especializados que representam mais de 55% do universo dos recursos humanos da Instituição;
- A exigência de qualidade que impomos a nós próprios na prestação de um serviço educativo de excelência e universal, aberto a todos os alunos, obrigou-nos a reforçar não só o número de docentes de educação especial, como também manter a equipa de técnicos especializados, tais como psicólogos e terapeutas da fala, de modo a garantir os padrões de referência pelos quais nos regemos;
- Procurando melhorar as aprendizagens dos alunos e operacionalizar o perfil de competências que se pretende que os mesmos desenvolvam para fazer face aos desafios do séc. XXI e, considerando ainda o contexto em que a escola se insere, a EPM-CELP procura colmatar algumas lacunas, nomeadamente na Educação para as Artes, integrando o Plano Nacional das Artes (PNA), bem como no ensino Técnico Profissional preparando os alunos para a inserção no mercado de trabalho, nomeadamente nas áreas do Turismo e Multimédia;
- Considerando que se trata duma Instituição Educativa, com particularidades muito concretas em termos de ordenamento jurídico aplicável, torna-se imperativo considerar a sua particular natureza, no que concerne à especialização e experiência dos seus recursos humanos, para



melhor satisfação dos objetivos traçados e para o pleno cumprimento do desígnio educativo e da cooperação, para a qual foi criada;

- Também na área da Segurança/ Vigilância, no contexto socio/político do país em que esta Instituição se encontra inserida, impõe-se um reforço de pessoal que garanta uma melhor e mais ajustada rotatividade de turnos 24 horas por dia, sete dias da semana;
- Clima organizacional e Cultura de Escola: A consistência positiva de diferentes elementos da organização constitui o seu maior pilar, pelo conhecimento que muitos deles possuem da realidade cultural do país onde a EPM-CELP se encontra inserida, contribuindo para o reforço das relações interpessoais, no trabalho diário, nas atividades e nos projetos que se desenvolvem

Se considerarmos estas práticas de índole organizacional, que caracterizam a cultura dominante de escola, podemos inferir que a Instituição apresenta uma estrutura organizacional sólida em termos de cultura identitária.

Análise das Demonstrações Financeiras

Com base na análise das Demonstrações Financeiras anexas a este relatório, verifica-se que, em 2025, a EPM-CELP apurou um resultado líquido de €66.464, tendo registado rendimentos no valor de €8.153.406 e gastos de €8.086.942.

| Demonstração dos resultados | 2025 | 2024 | Var.24/25% |
|--|------------------|------------------|-------------|
| Rendimentos | 8.153.406 | 7.916.470 | 3% |
| Impostos contribuições e taxas | 3.339.062 | 3.451.002 | -3% |
| Vendas e prestação de serviços | 117.821 | 135.149 | -13% |
| Transferências obtidas | 4.442.872 | 4.173.500 | 6% |
| Outros rendimentos | 253.651 | 156.819 | 62% |
| Gastos | 8.086.942 | 7.978.316 | 1% |
| CMVMC | 68.796 | 76.002 | -9% |
| Fornecimentos e serviços externos | 1.095.290 | 1.051.383 | 4% |
| Gastos com o pessoal | 6.476.280 | 6.326.575 | 2% |
| Gastos de depreciação e de amortização | 405.629 | 372.884 | 9% |
| Outros gastos | 40.946 | 151.472 | -73% |
| Resultado líquido do exercício | 66.464 | -61.846 | 207% |

Os rendimentos do exercício aumentaram 3% em comparação com 2024, sendo constituídos maioritariamente pelas Transferências do OE, que cresceram 6%. Em contrapartida, as receitas provenientes de taxas e propinas registaram uma diminuição de 3%, devido à redução do número de alunos e à aplicação do regime de isenção de propinas aos filhos de docentes deslocados de Portugal, a partir do ano letivo de 2025/2026, nos termos do Decreto-Lei n.º 78/2025, de 12 de maio.

| Anos | 2025/2026 | 2024/2025 | 2023/2024 |
|------------------|-----------|-----------|-----------|
| Número de alunos | 1678 | 1733 | 1741 |

Grande parte das vendas e prestação de serviços é proveniente da venda de fardamento escolar e de publicações da EPM-CELP e, ainda, da realização de ações de formação (Protocolo com a Escola Francesa). As receitas associadas reduziram 13%, refletindo o elevado volume de vendas de fardamento realizado em 2024 pelo Polo da Beira, que adotou, nesse ano, o uniforme da EPM-CELP.

A EPM-CELP tem apostado no arrendamento de instalações e espaços (refeitório, cafeteria da sala de professores, auditório, salas para formação, espaços desportivos, salas e espaços para reuniões ou convívios organizados por empresas ou por particulares), dada a qualidade das instalações oferecidas, sendo estas verbas fundamentais para a manutenção do património edificado e sua envolvente. Estes rendimentos mantiveram-se sem grandes oscilações face a 2024.

Os outros rendimentos de 2025, incluem, ainda, o apuramento de um excesso de €125.310, na estimativa para férias, subsídio de férias e respetivos encargos, pagos em 2025, mas referentes a 2024, resultante

do facto de, a partir de março de 2025, os vencimentos dos docentes deslocados de Portugal para o exercício de funções na EPM-CELP, terem passado a ser pagos pela Secretaria Geral do Ministério da Educação e Ciência (SGEC), incluindo as verbas relativas a férias.

Os gastos mantiveram-se praticamente ao nível de 2024 (+1%), sendo constituídos maioritariamente pelos gastos com o pessoal, que registaram um aumento de 2%.

Em 2025, a estrutura dos gastos com pessoal evidencia o aumento do peso dos suplementos remuneratórios e a redução das remunerações certas e permanentes. Esta mudança reflete facto de o pagamento de vencimentos aos docentes deslocados de Portugal ter passado para a esfera da SGEC e, ainda, a revisão do estatuto remuneratório aplicado a estes docentes (Decreto-Lei n.º 78/2025, de 12 de maio, e Despacho n.º 7654/2025, de 8 de julho), que contempla um conjunto de apoios e suplementos remuneratórios, com efeitos a partir de 01/09/2025, a cargo da EPM-CELP.


Os gastos com o pessoal em 2025 incluem a atualização salarial em linha com o decretado para a Administração Pública Portuguesa.

Refira-se que todos os vencimentos são fixados em Euros, independentemente de serem pagos em Euros ou Meticais, não existindo, assim, qualquer impacto nestas despesas relacionado com flutuações cambiais.

Ao nível dos fornecimentos e serviços externos, verificou-se um aumento de 4%, principalmente devido à necessidade de contratação de técnicos especializados para o ensino profissional e docentes em regime de avença, para colmatar vagas que não foi preencher por concurso nos dois últimos anos letivos.

Os elevados investimentos realizados nos últimos anos, nomeadamente, na implementação do Sistema de Vídeo Vigilância em Circuito Fechado (CCTV), na aquisição de equipamento informático para o Curso Profissional de Multimédia e na remodelação das guaritas nas entradas da escola, este último para fazer face ao aumento do risco de insegurança, determinaram o acréscimo de 9% dos gastos de depreciação do ativo fixo.

Nos outros gastos, verificou-se uma redução de 73%. Para esta evolução contribuíram, o menor volume de gastos com diferenças cambiais desfavoráveis (€13.746), em comparação com o ano anterior (€49.816), em resultado da valorização do euro face ao metical, a redução dos impostos incidentes sobre os juros de aplicações financeiras em Certificados Especiais de Dívida de Curto Prazo (CEDIC) efetuadas em 2025 e a não ocorrência de outros gastos de natureza pontual registados em 2024.



A situação patrimonial da EPM-CELP manteve-se estável, observando-se a redução do ativo em 1%, o aumento do património líquido em 1% e a redução do passivo em 23%.

| Balço | 31/12/2025 | 31/12/2024 | Var. 24/25 |
|--|-------------------|-------------------|-------------|
| Ativo | 10.378.017 | 10.437.399 | -1% |
| Ativo fixo tangível e ativo intangível | 7.219.909 | 7.368.370 | -2% |
| Inventários | 227.762 | 203.665 | 12% |
| Cientes, contribuintes e utentes | 221.766 | 279.713 | -21% |
| Outras contas a receber | 35.757 | 34.068 | 5% |
| Diferimentos | 55.090 | 75.731 | -27% |
| Outros ativos financeiros | 2.400.000 | 0 | |
| Caixa e depósitos | 217.733 | 2.475.853 | -91% |
| Passivo | 410.555 | 536.401 | -23% |
| Adiantamentos de clientes, contribuintes e utentes | 86.539 | 85.873 | 1% |
| Outras contas a pagar | 324.017 | 450.528 | -28% |
| Património líquido | 9.967.462 | 9.900.998 | 1% |

O ativo da EPM-CELP no final de 2025 era constituído maioritariamente pelo património imobiliário (ativo fixo) e por disponibilidades em caixa e depósitos.

Ao longo de 2025, foram realizados investimentos programados, destacando-se a construção de uma sala de aula para o Curso Profissional de Multimédia, o qual iniciou no ano letivo 2025/2026, e respetivo apetrechamento com computadores e monitores adequados às exigências deste curso, que requer a utilização de aplicações de elevado desempenho. Foi ainda necessário efetuar investimentos para o reforço da segurança nos acessos à escola, face ao aumento do risco de insegurança. Adicionalmente, foi dada continuidade ao reforço dos meios materiais do Polo da Beira com a aquisição de mobiliário para as salas de aula, equipamento informático e aparelhos de ar condicionado.

A EPM-CELP tem vindo a implementar uma política de gestão criteriosa das disponibilidades, minimizando os saldos em moeda local, para mitigar os efeitos exógenos da volatilidade cambial ao longo do ano, e que tem constituído um dos fatores mais penalizadores para a gestão financeira da EPM-CELP nos últimos anos, nomeadamente através de:


- Gestão do pagamento dos subsídios de férias e de Natal aos funcionários da EPM-CELP, em Metical ou Euro, consoante as disponibilidades em moeda local existentes;
- Análise das propostas de aquisição de bens e serviços (em Moçambique e Portugal), renegociando as melhores condições de compra ou, no limite, mantendo as anteriores em vigor, dando prioridade (de acordo com a lei) a fornecedores locais, para “escoar” Meticais.

A dívida de alunos no final 2025, reduziu 21%, regressando a níveis considerados normais, após o aumento verificado em 2024, associado à instabilidade pós-eleitoral vivida em Moçambique no último trimestre desse ano, que afetou o cumprimento regular das obrigações financeiras por parte dos encarregados de educação perante a EPM-CELP.

A EPM-CELP tem realizado um esforço na cobrança de propinas sendo, mensalmente, analisados os montantes das dívidas e decididas as ações a realizar para recuperação da receita não cobrada, de que se destacam:

- Envolvimento dos Coordenadores de Ciclo e Diretores de Turma, com comunicações para os encarregados de educação devedores se dirigirem aos Serviços de Administração Escolar (SAE), a fim de regularizarem os seus incumprimentos;
- Contactos contínuos dos SAE via *e-mail*, para os encarregados de educação devedores, relembrando-os das obrigações assumidas, mencionando os montantes em dívida;
- Elaboração de planos de pagamento, através de acordos individuais do pagamento das dívidas em prestações, com prévia submissão à aprovação da Direção;
- Fazer depender as renovações de matrículas da liquidação das propinas em atraso.

No final de 2025, a EPM-CELP não registava dívidas a terceiros, sendo as contas por pagar respeitantes à especialização da estimativa dos gastos com férias, subsídios de férias e respetivos encargos que apesar de configurarem gastos imputados a 2025 só serão pagos em 2026. Registava ainda adiantamentos de alunos relativos a propinas a faturar em 2026.



Handwritten signatures and initials in blue ink at the bottom right of the page, including a large stylized signature and the initials 'P.T.' and 'J.A.M.'.

Análise das Demonstrações Orçamentais

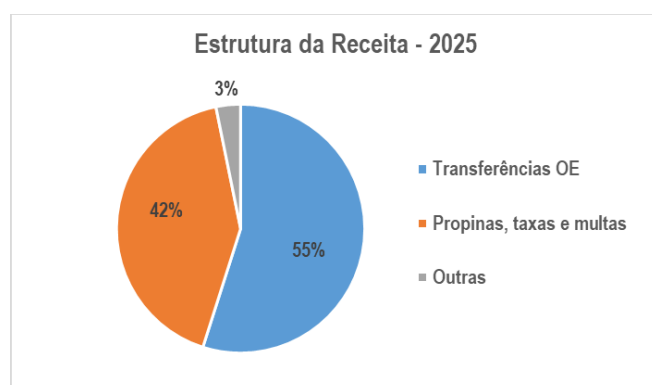
Com base na análise das Demonstrações do Desempenho Orçamental e de Execução Orçamental anexas a este relatório, em 2025, a receita efetiva total ascendeu a €8.083.506 e a despesa a €7.934.616, registando-se um saldo orçamental de €148.890.

| Receita e Despesa Efetiva | OE2025 | Exec. 2025 | Exec. % | OE2024 | Exec. 2024 | Exec. % | Var. 24/25 |
|------------------------------|------------------|------------------|------------|------------------|------------------|-------------|------------|
| Transferências OE | 4.440.500 | 4.442.872 | 100% | 3.872.000 | 4.173.500 | 108% | 6% |
| Receitas Próprias | 3.787.000 | 3.640.634 | 96% | 3.698.314 | 3.677.161 | 99% | -1% |
| Propinas, taxas e multas | 3.490.500 | 3.387.749 | 97% | 3.473.314 | 3.391.738 | 98% | 0% |
| Outras receitas correntes | 296.500 | 252.885 | 85% | 225.000 | 285.423 | 127% | -11% |
| Receita efetiva total | 8.227.500 | 8.083.506 | 98% | 7.570.314 | 7.850.661 | 104% | 3% |
| Despesas com o pessoal | 7.075.000 | 6.878.440 | 97% | 6.374.000 | 6.645.125 | 104% | 4% |
| Outras despesas correntes | 1.033.099 | 801.880 | 78% | 1.061.314 | 950.541 | 90% | -16% |
| Despesas de capital | 119.401 | 254.296 | 213% | 135.000 | 218.787 | 162% | 16% |
| Despesa efetiva total | 8.227.500 | 7.934.616 | 96% | 7.570.314 | 7.814.453 | 103% | 2% |
| Saldo orçamental | 0 | 148.890 | | 0 | 36.208 | | |

A receita cobrada em 2025 foi, maioritariamente, proveniente de transferências do Orçamento do Estado (55%), as quais registaram um aumento de 6% face ao ano anterior, refletindo o maior esforço orçamental necessário para o funcionamento do Polo da Beira.

As transferências do Orçamento do Estado foram aplicadas em despesas com o pessoal, com exceção do montante de €5.872, não previsto no orçamento, destinado a despesas funerárias de uma docente. Por outro lado, não se concretizou a transferência de €3.500 da Direção-Geral da Educação, prevista no orçamento, para o projeto de apoio documental às Escolas Portuguesas no Estrangeiro.

As receitas próprias registaram uma execução de 96% e redução de 1%, apresentando um desempenho muito semelhante ao de 2024, com exceção da componente de juros de aplicações financeiras em CEDIC, que diminuiu 46% devido à descida das taxas de juro.



Handwritten signatures and initials:
P.T. J.A.C. [Signature]

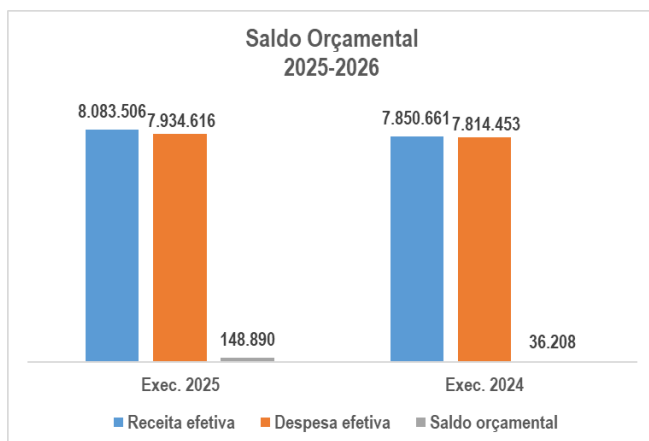
A despesa efetiva em 2025 apresenta uma execução de 96% e um aumento de 2%, essencialmente motivado pelo crescimento das despesas com o pessoal (4%), parcialmente atenuado pelas poupanças nas restantes despesas correntes, em particular, na aquisição de bens e serviços (-11%).

As despesas com pessoal representam 87% da despesa efetiva total em 2025, face a 85% em 2024.



É de referir que a execução de 2025 inclui o Polo da Beira, com receitas totais de €834.231, das quais €713.000 provenientes de transferências do Orçamento do Estado, e despesas totais de €802.622.

O saldo orçamental apurado em 2025 (€148.890) resulta, sobretudo, das poupanças nas despesas com o pessoal, cuja execução se situou em 97% do orçamento.



Ainda durante o ano de 2025, registaram-se recebimentos de Operações de Tesouraria (OT) no montante de €166.004 e pagamentos no total de € 173.013, resultando num saldo negativo de -€7.010.

Por outro lado, em 03/12/2025, foi efetuada uma aplicação financeira em CEDIC, no montante de €2.400.000, com vencimento em 30/01/2026.

Desta forma, o Saldo da Gerência na posse do serviço reduziu em €2.258.120, passando de €2.475.853, no início do ano de 2025, para €217.733, no final do ano.


Síntese de indicadores

No quadro seguinte estão apresentados alguns indicadores de gestão que permitem uma análise complementar da situação económica, financeira e orçamental da EPM-CELP nos anos de 2025 e 2024.

| Indicadores económico-financeiros | 2025 | 2024 |
|---|-------------|-------------|
| Ativo corrente/Ativo total | 0,30 | 0,29 |
| Contas a receber/Ativo corrente | 0,08 | 0,10 |
| Liquidez geral (Ativo corrente/Passivo corrente) | 7,69 | 5,72 |
| Passivo total/ativo total | 0,04 | 0,05 |
| Liquidez Imediata (Disponibilidades/Passivo corrente) | 0,53 | 4,62 |
| Solvabilidade (Património líquido/Passivo) | 24,28 | 18,46 |
| Autonomia Financeira (Património Líquido / Ativo) | 0,96 | 0,95 |
| Resultado antes de depreciações e gastos de financiamento | 472.093 | 311.038 |
| Resultado líquido do exercício | 66.464 | -61.846 |
| Indicadores orçamentais | | |
| Grau de execução orçamental da receita | 98% | 104% |
| Grau de execução orçamental da despesa | 96% | 103% |
| Transferências OE/Despesas com o pessoal | 65% | 63% |
| Transferências OE/Receita efetiva | 55% | 53% |
| Despesas com o pessoal/Despesa corrente | 90% | 87% |
| Despesas de capital/Despesa efetiva | 3% | 3% |
| Propinas e taxas/Receita efetiva | 42% | 43% |
| Saldo orçamental | 148.890 | 36.208 |


Os indicadores relevantes reportados no ano de 2025 evidenciam um conjunto de tendências que enumeramos:

- I. Ligeira melhoria do grau de autonomia financeira, que reflete o aumento do património líquido;
- II. Redução da liquidez imediata, em resultado da aplicação financeira em CEDIC realizada no final do ano;
- III. Melhoria do grau de solvabilidade, devido ao resultado líquido apurado no exercício e à redução do passivo;
- IV. Melhoria do resultado líquido, principalmente em consequência da redução dos gastos com diferenças de câmbio desfavoráveis e impostos sobre os juros das aplicações financeiras em CEDIC;
- V. Aumento do peso das transferências do Orçamento do Estado no total da receita e da despesa, associado ao funcionamento do Polo da Beira e ao aumento das despesas com o pessoal;
- VI. Saldo orçamental em 2025, resultante do facto de as despesas com o pessoal terem sido inferiores ao orçamento.




Considerações finais

- I. Manter e equilibrar as “Disponibilidades” em Euros;
- II. Manter uma gestão criteriosa na (re)negociação de novos contratos e um maior controlo dos inventários existentes, tendo e vista a economia nos gastos com fornecimentos e serviços externos;
- III. Continuar a procurar formas de reduzir a pesada fatura energética imposta pela única operadora existente em Moçambique, a EDM, motivo pelo qual a EPM-CELP desenvolveu um estudo de viabilidade para a implementação de um Sistema de Produção de Energia Sustentável, limpa e amiga do ambiente, que irá ser apresentada à Tutela para aprovação;
- IV. Rentabilizar o capital investido, por forma a melhorar o seu retorno;
- V. O valor de propinas e a sua cobrança têm um efeito muito significativo nos resultados, continuando a exigir mais e melhores ações na procura da sua boa cobrança;
- VI. Uma quebra de receita nas propinas tem um efeito direto nos resultados finais. É fundamental apostar em fontes de receitas alternativas ao OE e às propinas, de forma a minimizar os riscos de um ano menos bom;
- VII. Continuar a aposta na formação dos seus funcionários e técnicos com vista à sua requalificação, melhorando as condições de trabalho e de satisfação profissional do ativo humano;
- VIII. Manter o foco na formação e investigação, de acordo com as metas do Projeto Educativo, suportando o esforço financeiro que permite o recurso a formadores externos;
- IX. No âmbito da cooperação com as Instituições Moçambicanas, com o próprio Ministério da Educação e Desenvolvimento Humano de Moçambique e com o Ministério do Género, Criança e Ação Social, bem como Associações e entidades diversas, são promovidas, durante o ano, diversas ações de formação dirigidas aos professores e técnicos moçambicanos. Considera-se assim, o investimento na formação de professores, interna e externa, e nos projetos de cooperação um eixo estratégico de afirmação da presença da EPM-CELP em moçambique.
- X. A maioria dos custos associados à Cooperação, como o Programa de Apoio às Bibliotecas Escolares e reabilitação das mesmas ou das escolas Moçambicanas, são suportadas pela EPM-CELP. Os projetos de edição e de distribuição de livros pelas escolas públicas e comunitárias do sistema de ensino de Moçambique são também financiados pela EPM-CELP;
- XI. As Instituições e Associações Moçambicanas, nas diversas áreas, utilizam a custos reduzidos as instalações da EPM-CELP para eventos de relevo, sendo a cedência de equipamento a título gratuito;



- XII. A manutenção do edificado, dos bens móveis e equipamentos acarreta custos avultados, apesar das regras de manutenção preventiva que têm vindo a ser implementadas, no entanto os edifícios já possuem 25 anos de construção;
- XIII. Os custos com a atividade pedagógica são principalmente compostos por custos com o pessoal;
- XIV. Reforçou-se a participação em Feiras do Livro, renegociação com as Editoras e Distribuidoras de livros em novas publicações da EPM-CELP, sempre com o objetivo de melhorar a divulgação e promoção da Língua Portuguesa;
- XV. Na sequência da requalificação dos espaços EPM-CELP, possibilitando melhores condições para a prática do desporto escolar (ampliação dos espaços desportivos e melhoramentos nos campos), continuar a apostar neste tipo de investimentos otimizando os proveitos com os futuros alugueres dos mesmos espaços;
- XVI. Ainda na requalificação dos espaços da EPM-CELP, a nova cantina escolar, que se reveste de uma importância fundamental para a qualidade do serviço prestado à comunidade educativa, em pleno funcionamento, também é procurada para aluguer na realização de eventos;
- XVII. As várias atualizações e adaptações do nosso Sistema (plataforma) de Gestão Global Integrado, que interliga transversalmente todos os setores desde as áreas pedagógica até a administrativa e financeira, agora alargado através de uma intranet de ligação com o Polo da Beira, tem possibilitado uma ótima resposta às constantes alterações introduzidas pela Tutela no foro do Ministério das Finanças;
- XVIII. A Direção da EPM-CELP aprovou, mais uma vez, um orçamento do ASE (Ação Social Escolar), para fazer face a um crescendo de solicitações dos encarregados de educação com maiores dificuldades financeiras, fruto da penalização dos seus orçamentos devido à conjuntura económica e financeira que se vive em Moçambique, bem como suportar bolsas de estudo no ensino superior moçambicano para funcionários. A extensão de oferta de refeições completas no refeitório, aos filhos dos funcionários não docentes (AO e AT) que estudam na EPM-CELP. Aprovou também, uma vez mais, o orçamento destinado ao apoio aos Assistentes Operacionais e Assistentes Técnicos, para a cobertura de despesas com serviços de saúde e medicamentos, mantendo-se o protocolo estabelecido com o Hospital Militar de Maputo. De notar também, que todo o orçamento do ASE é suportado por receitas próprias da EPM-CELP;
- XIX. Poder-se-á considerar a situação desta instituição como saudável e menos exposta a fatores exógenos, exigindo que se mantenha e melhore o controlo das despesas e dos recebimentos, tendo presente a necessidade de continuar a investir, nos equipamentos, nos recursos humanos e nas infraestruturas, o que permitirá melhorar o desempenho global desta instituição, contribuindo certamente para melhor alcançar os objetivos para os quais esta foi criada.



A Comissão Administrativa Provisória

Antunes A. Miguel
Marina Rosturo Kuc Pedro Tavares

Maputo, 31 de março de 2026


BALANÇO

Valores em Euros

| Rubricas | Notas | 31/12/2025 | 31/12/2024 |
|--|-------|----------------------|----------------------|
| ATIVO | | | |
| Ativo não corrente | | | |
| Ativos fixos tangíveis | 5 | 7.197.026,67 | 7.357.377,63 |
| Ativos intangíveis | 3 | 22.882,19 | 10.991,90 |
| Subtotal | | 7.219.908,86 | 7.368.369,53 |
| Ativo corrente | | | |
| Inventários | 10 | 227.762,26 | 203.665,11 |
| Clientes, contribuintes e utentes | 18.1 | 221.765,74 | 279.712,92 |
| Outras contas a receber | 18.1 | 35.757,05 | 34.067,68 |
| Diferimentos | 18.1 | 55.090,14 | 75.730,83 |
| Outros ativos financeiros | 18.1 | 2.400.000,00 | 0,00 |
| Caixa e depósitos | 18.1 | 217.732,75 | 2.475.852,53 |
| Subtotal | | 3.158.107,94 | 3.069.029,07 |
| Total do Ativo | | 10.378.016,80 | 10.437.398,60 |
| PATRIMÓNIO LÍQUIDO | | | |
| Património / Capital | 23.1 | 6.309.544,00 | 6.309.544,00 |
| Resultados transitados | 23.1 | 1.901.623,30 | 1.963.469,37 |
| Excedentes de revalorização | 23.1 | 1.604.789,18 | 1.604.789,18 |
| Outras variações no Património Líquido | 23.1 | 85.041,11 | 85.041,11 |
| Resultado líquido do período | 23.1 | 66.463,92 | -61.846,07 |
| Total do Património Líquido | | 9.967.461,51 | 9.900.997,59 |
| PASSIVO | | | |
| Passivo não corrente | | | |
| Subtotal | | | |
| Passivo corrente | | | |
| Adiantamentos de clientes, contribuintes e utentes | 18.2 | 86.538,75 | 85.873,30 |
| Outras contas a pagar | 18.2 | 324.016,54 | 450.527,71 |
| Diferimentos | 18.2 | 0,00 | 0,00 |
| Subtotal | | 410.555,29 | 536.401,01 |
| Total do Passivo | | 410.555,29 | 536.401,01 |
| Total do Património Líquido e Passivo | | 10.378.016,80 | 10.437.398,60 |

A Responsável

A Comissão Administrativa Provisória







Maputo, 31 de março de 2026

DEMONSTRAÇÃO DE RESULTADOS POR NATUREZA

Valores em Euros

| Rendimentos e Gastos | Notas | 2025 | 2024 |
|--|-------|-------------------|--------------------|
| Impostos, contribuições e taxas | 13 | 3.339.061,70 | 3.451.002,23 |
| Vendas | 13 | 82.971,94 | 92.436,41 |
| Prestações de serviços e concessões | 13 | 34.849,04 | 42.712,53 |
| Transferências e subsídios correntes obtidos | 14 | 4.442.872,00 | 4.173.500,00 |
| Custo das mercadorias vendidas e das matérias consumidas | 23.2 | -68.796,04 | -76.001,89 |
| Fornecimentos e serviços externos | 23.3 | -1.095.290,25 | -1.051.382,80 |
| Gastos com pessoal | 19 | -6.476.280,39 | -6.326.574,89 |
| Outros rendimentos e ganhos | 13 | 222.941,39 | 99.687,78 |
| Outros gastos e perdas | 23.4 | -40.945,99 | -151.472,17 |
| Resultado antes de depreciações e gastos de financiamento | | 441.383,40 | 253.907,20 |
| Gastos / reversões de depreciação e amortização | 3 e 5 | -405.629,45 | -372.884,22 |
| Resultado operacional (antes de gastos de financiamento) | | 35.753,95 | -118.977,02 |
| Juros e rendimentos similares obtidos | 13 | 30.709,97 | 57.130,95 |
| Juros e gastos similares suportados | | 0,00 | 0,00 |
| Resultado antes de impostos | | 66.463,92 | -61.846,07 |
| Imposto sobre o rendimento | | 0,00 | 0,00 |
| Resultado líquido do período | | 66.463,92 | -61.846,07 |

A Responsável

A Comissão Administrativa Provisória

Lúdes Tavares

António A. Marques

Maria Cristina Viana Pedrotas

Maputo, 31 de março de 2026

DEMONSTRAÇÃO DAS ALTERAÇÕES NO PATRIMÓNIO LÍQUIDO EM 2025

Valores em Euros

| Descrição | Notas | Património Líquido atribuído aos detentores de Património Líquido da entidade que controla | | | | | | | | | | Interesses que não controlam | Total do património líquido | |
|--|---------------------|--|--|-----------------|---|-----------------|------------------------|------------------------------------|-----------------------------|--|------------------------------|------------------------------|-----------------------------|--------------|
| | | Capital/Património realizado | Outros instrumentos de capital próprio | Reservas legais | Reservas decorrentes da transferência de ativos | Outras reservas | Resultados transitados | Ajustamentos em ativos financeiros | Excedentes de revalorização | Outras variações no património líquido | Resultado líquido do período | | | TOTAL |
| Posição no início do período | (1) | 6.309.544,00 | 0,00 | 0,00 | | 0,00 | 1.963.469,37 | 0,00 | 1.604.789,18 | 85.041,11 | -61.846,07 | 9.900.997,59 | | 9.900.997,59 |
| Alterações no período | | 0,00 | 0,00 | 0,00 | | 0,00 | -61.846,07 | 0,00 | 0,00 | 0,00 | 61.846,07 | 0,00 | | 0,00 |
| Primeira adoção de novo referencial contabilístico | | | | | | | | | | | | 0,00 | | 0,00 |
| Alterações de políticas contabilísticas | | | | | | | | | | | | 0,00 | | 0,00 |
| Diferenças de conversão de demonstrações financeiras | | | | | | | | | | | | 0,00 | | 0,00 |
| Realização do excedente de revalorização | | | | | | | | | | | | 0,00 | | 0,00 |
| Excedentes de revalorização e respetivas variações | | | | | | | | | | | | 0,00 | | 0,00 |
| Outras alterações reconhecidas no Património Líquido | | | | | | | -61.846,07 | | | 0,00 | 61.846,07 | 0,00 | | 0,00 |
| | (2) | 0,00 | 0,00 | 0,00 | 0,00 | 0,00 | -61.846,07 | 0,00 | 0,00 | 0,00 | 61.846,07 | 0,00 | 0,00 | 0,00 |
| Resultado líquido do período | (3) | | | | | | | | | | 66.463,92 | 66.463,92 | | 66.463,92 |
| Resultado Integral | (4)=(2)+(3) | | | | | | | | | | 128.309,99 | 66.463,92 | 0,00 | 66.463,92 |
| Operações com detentores de capital no período | | | | | | | | | | | | | | |
| Realizações de capital/património | | | | | | | | | | | | | | |
| Entradas para a cobertura de perdas | | | | | | | | | | | | | | |
| Outras operações | (5) | 0,00 | 0,00 | 0,00 | 0,00 | 0,00 | 0,00 | 0,00 | 0,00 | 0,00 | 0,00 | 0,00 | 0,00 | 0,00 |
| Posição no fim do período N-1 | (6)=(1)+(2)+(3)+(5) | 6.309.544,00 | 0,00 | 0,00 | 0,00 | 0,00 | 1.901.623,30 | 0,00 | 1.604.789,18 | 85.041,11 | 66.463,92 | 9.967.461,51 | 0,00 | 9.967.461,51 |

A Responsável

Luís Tavares

Maputo, 31 de março de 2026

A Comissão Administrativa Provisória

António

J. Marques

Maria Helena Vire

Pedro Tavares

DEMONSTRAÇÃO DOS FLUXOS DE CAIXA

Valores em Euros

| RUBRICAS | NOTAS | 2025 | 2024 |
|--|-------|---------------------|---------------------|
| Fluxos de caixa de atividades operacionais | | | |
| Recebimentos de clientes | | 175.295,31 | 176.380,59 |
| Recebimentos de contribuintes | | 0,00 | 0,00 |
| Recebimentos de transferências e subsídios correntes | | 4.442.872,00 | 4.173.500,00 |
| Recebimentos de utentes | | 3.414.690,40 | 3.487.954,44 |
| Pagamentos a fornecedores | | -1.338.028,19 | -1.500.660,09 |
| Pagamentos ao pessoal | | -5.626.260,50 | -5.774.190,89 |
| Caixa gerada pelas operações | | 1.068.569,02 | 562.984,05 |
| Outros recebimentos/pagamentos | | -693.095,93 | -316.961,94 |
| Fluxos de caixa das atividades operacionais (a) | | 375.473,09 | 246.022,11 |
| Fluxos de caixa das atividades de investimento | | | |
| Pagamentos respeitantes a: | | | |
| Ativos fixos tangíveis | | -229.299,71 | -215.949,12 |
| Ativos intangíveis | | -24.996,28 | -2.838,00 |
| Recebimentos provenientes de: | | | |
| Ativos fixos tangíveis | | 0,00 | 0,00 |
| Juros e rendimentos similares | | 20.703,12 | 56.669,14 |
| Fluxos de caixa das atividades de investimento (b) | | -233.592,87 | -162.117,98 |
| Fluxos de caixa das atividades de financiamento | | | |
| Recebimentos provenientes de | | | |
| Financiamentos obtidos | | 0,00 | 0,00 |
| Pagamentos respeitantes a: | | | |
| Financiamentos obtidos | | 0,00 | 0,00 |
| Fluxos de caixa de atividades de financiamento (c) | | 0,00 | 0,00 |
| Varição de caixa e seus equivalentes (a + b + c) | | 141.880,22 | 83.904,13 |
| Efeitos das diferenças de câmbio | | -13.745,85 | -49.805,20 |
| Caixa e seus equivalentes no início do período | | 2.475.852,53 | 2.391.948,40 |
| Caixa e seus equivalentes no fim do período | | 2.617.732,75 | 2.475.852,53 |
| Conciliação entre caixa e seus equivalentes e saldo de gerência | | | |
| Caixa e seus equivalentes no início do período | | 2.475.852,53 | 2.391.948,40 |
| - Equivalentes a caixa no início do período | | 0,00 | -2.175.255,10 |
| - Variações cambiais de caixa no início do período | | 0,00 | 0,00 |
| Saldo da gerência anterior | | 2.475.852,53 | 216.693,30 |
| De execução orçamental | | 2.427.130,38 | 215.667,73 |
| De operações de tesouraria | | 48.722,15 | 1.025,57 |
| Caixa e seus equivalentes no fim do período | | 2.617.732,75 | 2.475.852,53 |
| - Equivalentes a caixa no fim do período | | -2.400.000,00 | 0,00 |
| - Variações cambiais de caixa no fim do período | | 0,00 | 0,00 |
| Saldo para a gerência seguinte | | 217.732,75 | 2.475.852,53 |
| De execução orçamental | | 176.020,23 | 2.427.130,38 |
| De operações de tesouraria | | 41.712,52 | 48.722,15 |

A Responsável

A Comissão Administrativa Provisória

Luís Tavares

Antunes A. Manuel

Maria Cristina Vile Pedro Tavares

Maputo, 31 de março de 2026

Anexo às Demonstrações Financeiras

1. Identificação da entidade, período de relato e referencial contabilístico

A Escola Portuguesa de Moçambique – Centro de Ensino e Língua Portuguesa (EPM-CELP), foi criada ao abrigo do Decreto-Lei n.º 241/99, de 25 de junho, na sequência da assinatura, em 1995, do Acordo de Cooperação entre a República Portuguesa e a República de Moçambique. A EPM-CELP é uma entidade pública do Estado Português, tutelada pelo Ministério da Educação, e iniciou as suas atividades no ano letivo de 1999/2000, tendo sido dotada de personalidade jurídica e de autonomia cultural, pedagógica, administrativa, financeira e património próprio.

As demonstrações financeiras foram preparadas de harmonia com o Sistema de Normalização Contabilística para as Administrações Públicas (SNC-AP), aprovado pelo Decreto-Lei n.º 192/2015, de 11 de setembro, e foram aplicados os requisitos das Normas de Contabilidade Pública (NCP) relevantes para a EPM-CELP.

| | |
|----------------------------|---|
| Designação | Escola Portuguesa de Moçambique - Centro de Ensino e Língua Portuguesa |
| NIF | 600063500 |
| Classificação orgânica | 11 1 03 02 00 |
| Tutela | Ministério da Educação |
| Regime financeiro | Autonomia Administrativa e Financeira |
| Legislação | Decreto-Lei n.º 241/99, de 25 de junho |
| Referencial contabilístico | SNCAP - Regime Integral |


Em 31/12/2025 a desagregação de caixa e depósitos era a seguinte:

Quadro 1.1. Desagregação de caixa e depósitos

| Conta | Euros |
|-----------------------------------|-------------------|
| Caixa | 439,13 |
| Depósitos à ordem | 206.451,42 |
| Depósitos à ordem no Tesouro | 237.943,08 |
| Depósitos bancários à ordem | -31.491,66 |
| Depósitos de garantias e cauções | 10.842,20 |
| Total de caixa e depósitos | 217.732,75 |

2. Principais políticas contabilísticas, alterações nas estimativas contabilísticas e erros

As principais políticas de contabilidade adotadas na elaboração das demonstrações financeiras são as que abaixo se descrevem e foram consistentemente aplicadas a todos os exercícios apresentados, salvo quando indicado:



- a) As demonstrações financeiras foram preparadas no pressuposto da continuidade das operações, a partir dos registos contabilísticos mantidos em conformidade com o Sistema de Normalização Contabilística para as Administrações Públicas, têm como referência a data de 31/12/2025 e estão expressas em euros;
- b) À data do balanço, os saldos em moeda estrangeira foram atualizados com base no câmbio dessa data e as diferenças cambiais daí resultantes foram reconhecidas como rendimentos ou gastos do exercício;
- c) Para conversão em Euros dos saldos em moeda estrangeira foram utilizados os seguintes câmbios, reportados à data de referência (31/12/2025):

| Ano | 31/12/2025 | 31/12/2024 |
|-----------------------------|------------|------------|
| Taxa | | |
| EURO / MZN | 75,73 | 67,42 |
| EURO / USD | 1,17 | 1,05 |
| Varição (Absoluta) | | |
| EURO / MZN | 8,31 | -3,9 |
| EURO / USD | 0,12 | -0,06 |
| Varição (Percentual) | | |
| EURO / MZN | 12% | -5% |
| EURO / USD | 11% | -5% |

Fonte: Banco BCI Câmbio Divisas

- d) Os ativos fixos tangíveis são mensurados ao seu custo de aquisição ou de “avaliação por entidade credenciada” quando não foi possível a disponibilização da documentação adequada para a sua valorização (esta situação tornou-se especialmente relevante relativamente a bens não cadastrados, ou deficientemente cadastrados pelo Estado Moçambicano e cedidos à EPM-CELP), deduzido das correspondentes depreciações;
- e) As depreciações são calculadas pelo método das quotas constantes, numa base duodecimal, utilizando-se, de um modo geral, as taxas de depreciação definidas no Classificador Complementar 2 do Plano de Contas Multidimensional, publicado no anexo ao Decreto-Lei n.º 192/2015, de 11 de novembro, de forma a reintegrar o valor destes ativos no período estimado da sua vida útil;
- f) Os inventários estão valorizados ao custo de aquisição/produção, sendo as saídas registadas pelo custo médio ponderado;
- g) As contas a pagar e a receber estão expressas pelas importâncias constantes nos documentos que as titulam, sendo que, para os valores em moeda estrangeira foi utilizado para o seu registo, o câmbio da data considerada para as respetivas operações;
- h) A EPM-CELP regista os seus rendimentos e gastos na base do acréscimo, pela qual são reconhecidos na medida em que são gerados, independentemente do momento em que são pagos ou recebidos.

As diferenças entre os montantes recebidos e pagos e os correspondentes gastos e perdas e rendimentos e ganhos são registados nas rubricas “Outras contas a receber”, “Outras contas a pagar” ou “Diferimentos”.

As responsabilidades com férias, subsídio de férias e respetivos encargos são registadas como gasto do ano em que o pessoal adquire o direito ao gozo de férias. Em consequência, o valor das férias, subsídios de férias e respetivos encargos vencidos e não pagos à data do Balanço foi estimado e incluído na rubrica “Credores por acréscimos de gastos”.

3. Ativos Intangíveis

Os movimentos ocorridos na quantia escriturada dos ativos intangíveis, bem como nas respetivas amortizações e perdas por imparidade acumuladas, foram os seguintes:

Quadro 3.1. Ativos intangíveis - variação das amortizações e perdas por imparidades acumuladas

| RUBRICAS (1) | Início do período | | | | Final do Período | | | |
|---|-------------------|-----------------------------|--------------------------------------|-------------------------------------|-------------------|-----------------------------|--------------------------------------|-------------------------------------|
| | Quantia bruta (2) | Amortizações Acumuladas (3) | Perdas por Imparidade Acumuladas (4) | Quantia escriturada (5)=(2)-(3)-(4) | Quantia bruta (6) | Amortizações Acumuladas (7) | Perdas por Imparidade Acumuladas (8) | Quantia escriturada (9)=(6)-(7)-(8) |
| ATIVOS INTANGÍVEIS | | | | | | | | |
| Ativos intangíveis de domínio público, património histórico, artístico e cultural | 0,00 | 0,00 | 0,00 | 0,00 | 0,00 | 0,00 | 0,00 | 0,00 |
| Goodwill | 0,00 | 0,00 | 0,00 | 0,00 | 0,00 | 0,00 | 0,00 | 0,00 |
| Projetos de desenvolvimento | 0,00 | 0,00 | 0,00 | 0,00 | 0,00 | 0,00 | 0,00 | 0,00 |
| Programas de computador e sistemas de informação | 463.950,00 | 452.958,10 | 0,00 | 10.991,90 | 488.946,28 | 466.064,09 | 0,00 | 22.882,19 |
| Propriedade industrial e intelectual | 0,00 | 0,00 | 0,00 | 0,00 | 0,00 | 0,00 | 0,00 | 0,00 |
| Outros | 0,00 | 0,00 | 0,00 | 0,00 | 0,00 | 0,00 | 0,00 | 0,00 |
| Ativos intangíveis em curso | 0,00 | 0,00 | 0,00 | 0,00 | 0,00 | 0,00 | 0,00 | 0,00 |
| Total | 463.950,00 | 452.958,10 | 0,00 | 10.991,90 | 488.946,28 | 466.064,09 | 0,00 | 22.882,19 |

Quadro 3.2. Ativos intangíveis - quantia escriturada e variações do período

| RUBRICAS | Quantia escriturada inicial | Variações | | | | | | | | Quantia escriturada final |
|---|-----------------------------|------------------|------------------------------------|----------------|------------------------------------|-----------------------|-------------------------|---------------------|-------------|---------------------------|
| | | Adições | Transferências internas à entidade | Revalorizações | Reversões de perdas por imparidade | Perdas por imparidade | Amortizações do período | Diferenças cambiais | Diminuições | |
| ATIVOS INTANGÍVEIS | | | | | | | | | | |
| Ativos intangíveis de domínio público, património histórico, artístico e cultural | 0,00 | 0,00 | 0,00 | 0,00 | 0,00 | 0,00 | 0,00 | 0,00 | 0,00 | 0,00 |
| Goodwill | 0,00 | 0,00 | 0,00 | 0,00 | 0,00 | 0,00 | 0,00 | 0,00 | 0,00 | 0,00 |
| Projetos de desenvolvimento | 0,00 | 0,00 | 0,00 | 0,00 | 0,00 | 0,00 | 0,00 | 0,00 | 0,00 | 0,00 |
| Programas de computador e sistemas de informação | 10.991,90 | 24.996,28 | 0,00 | 0,00 | 0,00 | 0,00 | -13.105,99 | 0,00 | 0,00 | 22.882,19 |
| Propriedade industrial e intelectual | 0,00 | 0,00 | 0,00 | 0,00 | 0,00 | 0,00 | 0,00 | 0,00 | 0,00 | 0,00 |
| Outros | 0,00 | 0,00 | 0,00 | 0,00 | 0,00 | 0,00 | 0,00 | 0,00 | 0,00 | 0,00 |
| Ativos intangíveis em curso | 0,00 | 0,00 | 0,00 | 0,00 | 0,00 | 0,00 | 0,00 | 0,00 | 0,00 | 0,00 |
| Total | 10.991,90 | 24.996,28 | 0,00 | 0,00 | 0,00 | 0,00 | -13.105,99 | 0,00 | 0,00 | 22.882,19 |

Quadro 3.2A. Ativos intangíveis – adições

| RUBRICAS | Adições | | | | | | | | | |
|---|-------------|------------------|-------------|------------------------|--|--------------------|--------------------|------------------------------|-------------|------------------|
| | Internas | Compra | Cessão | Transferência ou troca | Doação, herança, legado ou perdido a favor do estado | Dação em pagamento | Locação financeira | Fusão, cisão, reestruturação | Outras | Total |
| ATIVOS INTANGÍVEIS | | | | | | | | | | |
| Ativos intangíveis de domínio público, património histórico, artístico e cultural | 0,00 | 0,00 | 0,00 | 0,00 | 0,00 | 0,00 | 0,00 | 0,00 | 0,00 | 0,00 |
| Goodwill | 0,00 | 0,00 | 0,00 | 0,00 | 0,00 | 0,00 | 0,00 | 0,00 | 0,00 | 0,00 |
| Projetos de desenvolvimento | 0,00 | 0,00 | 0,00 | 0,00 | 0,00 | 0,00 | 0,00 | 0,00 | 0,00 | 0,00 |
| Programas de computador e sistemas de informação | 0,00 | 24.996,28 | 0,00 | 0,00 | 0,00 | 0,00 | 0,00 | 0,00 | 0,00 | 24.996,28 |
| Propriedade industrial e intelectual | 0,00 | 0,00 | 0,00 | 0,00 | 0,00 | 0,00 | 0,00 | 0,00 | 0,00 | 0,00 |
| Outros | 0,00 | 0,00 | 0,00 | 0,00 | 0,00 | 0,00 | 0,00 | 0,00 | 0,00 | 0,00 |
| Ativos intangíveis em curso | 0,00 | 0,00 | 0,00 | 0,00 | 0,00 | 0,00 | 0,00 | 0,00 | 0,00 | 0,00 |
| Total | 0,00 | 24.996,28 | 0,00 | 0,00 | 0,00 | 0,00 | 0,00 | 0,00 | 0,00 | 24.996,28 |

Quadro 3.2B. Ativos intangíveis – diminuições

Em 2025 não se registaram diminuições nos ativos intangíveis.

4. Acordos de concessão de serviços: Concedente

A EPM-CELP não detém acordos de concessão de serviços.

5. Ativos Fixos Tangíveis

Os movimentos ocorridos na quantia escriturada dos ativos tangíveis, bem como nas respectivas depreciações e perdas por imparidade acumuladas, foram os seguintes:

Quadro 5.1. Ativos fixos tangíveis - variação das depreciações e perdas por imparidade acumuladas

| RUBRICAS (1) | Início do período | | | | Final do Período | | | |
|--|----------------------|-----------------------------|--------------------------------------|-------------------------------------|----------------------|-----------------------------|--------------------------------------|-------------------------------------|
| | Quantia bruta (2) | Depreciações Acumuladas (3) | Perdas por Imparidade Acumuladas (4) | Quantia escriturada (5)=(2)-(3)-(4) | Quantia bruta (6) | Depreciações Acumuladas (7) | Perdas por Imparidade Acumuladas (8) | Quantia escriturada (9)=(6)-(7)-(8) |
| Bens de domínio público, patrimônio histórico, artístico e cultural | | | | | | | | |
| Terrenos e recursos naturais | 0,00 | 0,00 | 0,00 | 0,00 | 0,00 | 0,00 | 0,00 | 0,00 |
| Edifícios e outras construções | 0,00 | 0,00 | 0,00 | 0,00 | 0,00 | 0,00 | 0,00 | 0,00 |
| Infraestruturas | 0,00 | 0,00 | 0,00 | 0,00 | 0,00 | 0,00 | 0,00 | 0,00 |
| Patrimônio histórico, artístico e cultural | 50.112,25 | 43,86 | 0,00 | 50.068,39 | 50.112,25 | 43,86 | 0,00 | 50.068,39 |
| Outros bens de domínio público | 0,00 | 0,00 | 0,00 | 0,00 | 0,00 | 0,00 | 0,00 | 0,00 |
| Bens de domínio público em curso | 0,00 | 0,00 | 0,00 | 0,00 | 0,00 | 0,00 | 0,00 | 0,00 |
| | 50.112,25 | 43,86 | 0,00 | 50.068,39 | 50.112,25 | 43,86 | 0,00 | 50.068,39 |
| Ativos fixos em concessão | | | | | | | | |
| Terrenos e recursos naturais | 0,00 | 0,00 | 0,00 | 0,00 | 0,00 | 0,00 | 0,00 | 0,00 |
| Edifícios e outras construções | 0,00 | 0,00 | 0,00 | 0,00 | 0,00 | 0,00 | 0,00 | 0,00 |
| Infraestruturas | 0,00 | 0,00 | 0,00 | 0,00 | 0,00 | 0,00 | 0,00 | 0,00 |
| Patrimônio histórico, artístico e cultural | 0,00 | 0,00 | 0,00 | 0,00 | 0,00 | 0,00 | 0,00 | 0,00 |
| Ativos fixos em concessão em curso | 0,00 | 0,00 | 0,00 | 0,00 | 0,00 | 0,00 | 0,00 | 0,00 |
| | 0,00 | 0,00 | 0,00 | 0,00 | 0,00 | 0,00 | 0,00 | 0,00 |
| Outros ativos fixos tangíveis | | | | | | | | |
| Terrenos e recursos naturais | 917.554,29 | 0,00 | 0,00 | 917.554,29 | 917.554,29 | 0,00 | 0,00 | 917.554,29 |
| Edifícios e outras construções | 9.684.115,08 | 3.945.687,80 | 0,00 | 5.738.427,28 | 9.736.387,55 | 4.165.455,10 | 0,00 | 5.570.932,45 |
| Equipamento básico | 1.916.437,23 | 1.649.041,43 | 0,00 | 267.395,80 | 1.958.182,59 | 1.706.169,13 | 0,00 | 252.013,46 |
| Equipamento de transporte | 117.342,96 | 105.057,71 | 0,00 | 12.285,25 | 117.342,96 | 112.507,89 | 0,00 | 4.835,07 |
| Equipamento administrativo | 1.810.256,96 | 1.588.520,69 | 0,00 | 221.736,27 | 1.893.504,73 | 1.677.893,12 | 0,00 | 215.611,61 |
| Equipamentos biológicos | 0,00 | 0,00 | 0,00 | 0,00 | 0,00 | 0,00 | 0,00 | 0,00 |
| Outros ativos fixos tangíveis | 489.261,60 | 433.527,77 | 0,00 | 55.733,83 | 518.385,44 | 452.333,62 | 0,00 | 66.051,82 |
| Ativos fixos tangíveis em curso | 94.176,52 | 0,00 | 0,00 | 94.176,52 | 119.959,58 | 0,00 | 0,00 | 119.959,58 |
| | 15.029.144,64 | 7.721.835,40 | 0,00 | 7.307.309,24 | 15.261.317,14 | 8.114.358,86 | 0,00 | 7.146.958,28 |
| Total | 15.079.256,89 | 7.721.879,26 | 0,00 | 7.357.377,63 | 15.311.429,39 | 8.114.402,72 | 0,00 | 7.197.026,67 |

Quadro 5.2. Ativos fixos tangíveis - quantia escriturada e variações do período

| ATIVOS FIXOS TANGÍVEIS | Quantia escriturada inicial | Variações | | | | | | | | Quantia escriturada final |
|--|-----------------------------|-------------------|------------------------------------|----------------|------------------------------------|-----------------------|-------------------------|---------------------|-------------|---------------------------|
| | | Adições | Transferências internas à entidade | Revalorizações | Reversões de perdas por imparidade | Perdas por imparidade | Depreciações do período | Diferenças cambiais | Diminuições | |
| Bens de domínio público, património histórico, artístico e cultural | | | | | | | | | | |
| Terrenos e recursos naturais | 0,00 | 0,00 | 0,00 | 0,00 | 0,00 | 0,00 | 0,00 | 0,00 | 0,00 | 0,00 |
| Edifícios e outras construções | 0,00 | 0,00 | 0,00 | 0,00 | 0,00 | 0,00 | 0,00 | 0,00 | 0,00 | 0,00 |
| Infraestruturas | 0,00 | 0,00 | 0,00 | 0,00 | 0,00 | 0,00 | 0,00 | 0,00 | 0,00 | 0,00 |
| Património histórico, artístico e cultural | 50.068,39 | 0,00 | 0,00 | 0,00 | 0,00 | 0,00 | 0,00 | 0,00 | 0,00 | 50.068,39 |
| Outros | 0,00 | 0,00 | 0,00 | 0,00 | 0,00 | 0,00 | 0,00 | 0,00 | 0,00 | 0,00 |
| Bens de domínio público em curso | 0,00 | 0,00 | 0,00 | 0,00 | 0,00 | 0,00 | 0,00 | 0,00 | 0,00 | 0,00 |
| | 50.068,39 | 0,00 | 0,00 | 0,00 | 0,00 | 0,00 | 0,00 | 0,00 | 0,00 | 50.068,39 |
| Ativos fixos em concessão | | | | | | | | | | |
| Terrenos e recursos naturais | 0,00 | 0,00 | 0,00 | 0,00 | 0,00 | 0,00 | 0,00 | 0,00 | 0,00 | 0,00 |
| Edifícios e outras construções | 0,00 | 0,00 | 0,00 | 0,00 | 0,00 | 0,00 | 0,00 | 0,00 | 0,00 | 0,00 |
| Infraestruturas | 0,00 | 0,00 | 0,00 | 0,00 | 0,00 | 0,00 | 0,00 | 0,00 | 0,00 | 0,00 |
| Património histórico, artístico e cultural | 0,00 | 0,00 | 0,00 | 0,00 | 0,00 | 0,00 | 0,00 | 0,00 | 0,00 | 0,00 |
| Ativos fixos em concessão em curso | 0,00 | 0,00 | 0,00 | 0,00 | 0,00 | 0,00 | 0,00 | 0,00 | 0,00 | 0,00 |
| | 0,00 | 0,00 | 0,00 | 0,00 | 0,00 | 0,00 | 0,00 | 0,00 | 0,00 | 0,00 |
| Outros ativos fixos tangíveis | | | | | | | | | | |
| Terrenos e recursos naturais | 917.554,29 | 0,00 | 0,00 | 0,00 | 0,00 | 0,00 | 0,00 | 0,00 | 0,00 | 917.554,29 |
| Edifícios e outras construções | 5.738.427,28 | 52.272,47 | 0,00 | 0,00 | 0,00 | 0,00 | -219.767,30 | 0,00 | 0,00 | 5.570.932,45 |
| Equipamento básico | 267.395,80 | 37.695,64 | 4.049,72 | 0,00 | 0,00 | 0,00 | -57.127,70 | 0,00 | 0,00 | 252.013,46 |
| Equipamento de transporte | 12.285,25 | 0,00 | 0,00 | 0,00 | 0,00 | 0,00 | -7.450,18 | 0,00 | 0,00 | 4.835,07 |
| Equipamento administrativo | 221.736,27 | 59.637,15 | 23.610,62 | 0,00 | 0,00 | 0,00 | -89.372,43 | 0,00 | 0,00 | 215.611,61 |
| Equipamentos biológicos | 0,00 | 0,00 | 0,00 | 0,00 | 0,00 | 0,00 | 0,00 | 0,00 | 0,00 | 0,00 |
| Outros | 55.733,83 | 29.123,84 | 0,00 | 0,00 | 0,00 | 0,00 | -18.805,85 | 0,00 | 0,00 | 66.051,82 |
| Ativos fixos tangíveis em curso | 94.176,52 | 53.443,40 | -27.660,34 | 0,00 | 0,00 | 0,00 | 0,00 | 0,00 | 0,00 | 119.959,58 |
| | 7.307.309,24 | 232.172,50 | 0,00 | 0,00 | 0,00 | 0,00 | -392.523,46 | 0,00 | 0,00 | 7.146.958,28 |
| Total | 7.357.377,63 | 232.172,50 | 0,00 | 0,00 | 0,00 | 0,00 | -392.523,46 | 0,00 | 0,00 | 7.197.026,67 |

Quadro 5.2A. Ativos fixos tangíveis – adições

| ATIVOS FIXOS TANGÍVEIS | Adições | | | | | | | | | | |
|--|-------------|-------------------|-------------|------------------------|--------------|--|--------------------|--------------------|------------------------------|-------------|-------------------|
| | Internas | Compra | Cessão | Transferência ou troca | Expropriação | Doação, herança, legado ou perdido a favor do estado | Dação em pagamento | Locação financeira | Fusão, cisão, reestruturação | Outras | Total |
| Bens de domínio público, património histórico, artístico e cultural | | | | | | | | | | | |
| Terrenos e recursos naturais | 0,00 | 0,00 | 0,00 | 0,00 | 0,00 | 0,00 | 0,00 | 0,00 | 0,00 | 0,00 | 0,00 |
| Edifícios e outras construções | 0,00 | 0,00 | 0,00 | 0,00 | 0,00 | 0,00 | 0,00 | 0,00 | 0,00 | 0,00 | 0,00 |
| Infraestruturas | 0,00 | 0,00 | 0,00 | 0,00 | 0,00 | 0,00 | 0,00 | 0,00 | 0,00 | 0,00 | 0,00 |
| Património histórico, artístico e cultural | 0,00 | 0,00 | 0,00 | 0,00 | 0,00 | 0,00 | 0,00 | 0,00 | 0,00 | 0,00 | 0,00 |
| Outros | 0,00 | 0,00 | 0,00 | 0,00 | 0,00 | 0,00 | 0,00 | 0,00 | 0,00 | 0,00 | 0,00 |
| Bens de domínio público em curso | 0,00 | 0,00 | 0,00 | 0,00 | 0,00 | 0,00 | 0,00 | 0,00 | 0,00 | 0,00 | 0,00 |
| | 0,00 | 0,00 | 0,00 | 0,00 | 0,00 | 0,00 | 0,00 | 0,00 | 0,00 | 0,00 | 0,00 |
| Ativos fixos em concessão | | | | | | | | | | | |
| Terrenos e recursos naturais | 0,00 | 0,00 | 0,00 | 0,00 | 0,00 | 0,00 | 0,00 | 0,00 | 0,00 | 0,00 | 0,00 |
| Edifícios e outras construções | 0,00 | 0,00 | 0,00 | 0,00 | 0,00 | 0,00 | 0,00 | 0,00 | 0,00 | 0,00 | 0,00 |
| Infraestruturas | 0,00 | 0,00 | 0,00 | 0,00 | 0,00 | 0,00 | 0,00 | 0,00 | 0,00 | 0,00 | 0,00 |
| Património histórico, artístico e cultural | 0,00 | 0,00 | 0,00 | 0,00 | 0,00 | 0,00 | 0,00 | 0,00 | 0,00 | 0,00 | 0,00 |
| Ativos fixos em concessão em curso | 0,00 | 0,00 | 0,00 | 0,00 | 0,00 | 0,00 | 0,00 | 0,00 | 0,00 | 0,00 | 0,00 |
| | 0,00 | 0,00 | 0,00 | 0,00 | 0,00 | 0,00 | 0,00 | 0,00 | 0,00 | 0,00 | 0,00 |
| Outros ativos fixos tangíveis | | | | | | | | | | | |
| Terrenos e recursos naturais | 0,00 | 0,00 | 0,00 | 0,00 | 0,00 | 0,00 | 0,00 | 0,00 | 0,00 | 0,00 | 0,00 |
| Edifícios e outras construções | 0,00 | 52.272,47 | 0,00 | 0,00 | 0,00 | 0,00 | 0,00 | 0,00 | 0,00 | 0,00 | 52.272,47 |
| Equipamento básico | 0,00 | 37.695,64 | 0,00 | 0,00 | 0,00 | 0,00 | 0,00 | 0,00 | 0,00 | 0,00 | 37.695,64 |
| Equipamento de transporte | 0,00 | 0,00 | 0,00 | 0,00 | 0,00 | 0,00 | 0,00 | 0,00 | 0,00 | 0,00 | 0,00 |
| Equipamento administrativo | 0,00 | 59.637,15 | 0,00 | 0,00 | 0,00 | 0,00 | 0,00 | 0,00 | 0,00 | 0,00 | 59.637,15 |
| Equipamentos biológicos | 0,00 | 0,00 | 0,00 | 0,00 | 0,00 | 0,00 | 0,00 | 0,00 | 0,00 | 0,00 | 0,00 |
| Outros | 0,00 | 29.123,84 | 0,00 | 0,00 | 0,00 | 0,00 | 0,00 | 0,00 | 0,00 | 0,00 | 29.123,84 |
| Ativos fixos tangíveis em curso | 0,00 | 53.443,40 | 0,00 | 0,00 | 0,00 | 0,00 | 0,00 | 0,00 | 0,00 | 0,00 | 53.443,40 |
| | 0,00 | 232.172,50 | 0,00 | 0,00 | 0,00 | 0,00 | 0,00 | 0,00 | 0,00 | 0,00 | 232.172,50 |
| Total | 0,00 | 232.172,50 | 0,00 | 0,00 | 0,00 | 0,00 | 0,00 | 0,00 | 0,00 | 0,00 | 232.172,50 |

No exercício de 2025 realizaram-se vários investimentos, de que se destaca:

- Construção de uma sala de aula para o Curso Profissional de Multimédia;
- Apetrechamento da nova sala de multimédia, com computadores e monitores adequados às exigências deste curso, que requer a utilização de aplicações de elevado desempenho;
- Reforço das infraestruturas de segurança nos acessos à escola, face ao aumento do risco de insegurança;
- Apetrechamento do Polo da Beira com aparelhos de ar condicionado, equipamento informático e mobiliário para as salas de aula.

Quadro 5.2B. Ativos fixos tangíveis – diminuições

Em 2025 não se registaram diminuições nos ativos tangíveis.

6. Locações

No exercício em análise na EPM-CELP existiam os contratos de locação operacional a seguir referidos:

Quadro 6.2. Locações operacionais – Locatário

| BENS LOCADOS (1) | Valor do contrato (2) | Pagamentos efetuados acumulados (3) | | | | Futuros pagamentos mínimos (4) | | | Valor presente dos futuros pagamentos mínimos (5) | |
|--|--------------------------|--|---------------------|--------------------|---------------------|-----------------------------------|------------------|-------------------|--|-------|
| | | Período | | Acumulado | | Até 1 ano | Entre 1 e 5 anos | Superior a 5 anos | | Total |
| | | Pagamentos mínimos | Rendas contingentes | Pagamentos mínimos | Rendas contingentes | | | | | |
| Equip. Cópia e impressão - Konica Minolta diversos modelos | 21.701,79 | 16.759,77 | 5.538,23 | 21.701,79 | 6.805,65 | 0,00 | | 0,00 | | |
| Equip. Cópia e impressão - Konica Minolta diversos modelos | 21.701,79 | 0,00 | 0,00 | 0,00 | 0,00 | 21.701,79 | | 21.701,79 | | |
| Equip. Cópia e impressão - Konica Minolta diversos modelos | 3.451,04 | 1.290,44 | 206,55 | 3.451,04 | 898,86 | 0,00 | | 0,00 | | |
| Equip. Cópia e impressão - Konica Minolta diversos modelos | 3.451,04 | 2.345,30 | 747,06 | 2.345,30 | 0,00 | 1.105,74 | | 1.105,74 | | |
| Total | 50.305,66 | 20.395,51 | 6.491,84 | 27.498,13 | 7.704,51 | 22.807,53 | | 22.807,53 | | |

7. Custo de empréstimos obtidos

A EPM-CELP não contraiu quaisquer empréstimos.

8. Propriedades de Investimento

A EPM-CELP não detém propriedades de investimento.

9. Imparidade de Ativos

Não se verificam imparidades de ativos.

10. Inventários

Os inventários englobam os bens adquiridos/produzidos e detidos para venda, relativos a fardamento e publicações. Em 31/12/2025 a rubrica de inventários tinha a seguinte composição:

Quadro 10.1. Inventários

| Rubrica (1) | Quantia bruta (2) | Imparidade acumulada (3) | Quantia recuperável (4)=(2)+(3) |
|---|----------------------|-----------------------------|------------------------------------|
| Mercadorias | 203.665,11 | 0 | 203.665,11 |
| Matérias-primas, subsidiárias e de consumo | 0 | 0 | 0 |
| Produtos acabados e intermédios | 0 | 0 | 0 |
| Subprodutos, desperdícios, resíduos e refugos | 0 | 0 | 0 |
| Produtos e trabalhos em curso | 0 | | 0 |
| TOTAL | 203.665,11 | 0 | 203.665,11 |

As mercadorias existentes são relativas a fardamento e material didático, que inclui as publicações da EPM-CELP, destinados à venda.

Quadro 10.2. Inventários: Movimentos do período

| Rubrica | Movimentos do período | | | | | | | | Quantia escriturada final (9)=(1)+(2)+(3)+(4) +(5)+(6)+(7)+(8) |
|---|------------------------------------|------------------|------------------------|--|------------------------------|---|---------------------------------------|---------------------------------------|--|
| | Quantia escriturada inicial (1) | Compras (2) | Consumos/gastos (3) | Variações nos inventários da produção (4) | Perdas por imparidade (5) | Reversões de perdas por imparidade (6) | Outras reduções de inventários (7) | Outros aumentos de inventários (8) | |
| Mercadorias | 203.574,43 | 97.121,87 | -71.815,57 | | | | -1.118,47 | | 227.762,26 |
| Matérias-primas, subsidiárias e de consumo | | | | | | | | | |
| Produtos acabados e intermédios | | | | | | | | | |
| Subprodutos, desperdícios, resíduos e refugos | | | | | | | | | |
| Produtos e trabalhos em curso | | | | | | | | | |
| TOTAL | 203.574,43 | 97.121,87 | -71.815,57 | 0,00 | 0,00 | 0,00 | -1.118,47 | 0,00 | 227.762,26 |

11. Agricultura

A EPM-CELP não detém ativos biológicos ou produtos agrícolas.

12. Contratos de construção

A EPM-CELP não detém contratos de construção.

13. Rendimento de transações com contraprestação

Em 2025 e 2024, os rendimentos de transações com contraprestação têm a seguinte decomposição:

Quadro 13.1. Rendimentos com contraprestação

| Tipo de transação com contraprestação | 2025 | 2024 |
|--|---------------------|---------------------|
| Taxas | 3.285.868,58 | 3.404.383,91 |
| Multas e outras penalidades | 53.193,12 | 46.618,32 |
| Prestação de serviços | 34.849,04 | 42.712,53 |
| Venda de bens | 82.971,94 | 92.436,41 |
| Juros | 30.709,97 | 57.130,95 |
| Outros | 222.941,39 | 99.687,78 |
| TOTAL | 3.710.534,04 | 3.742.969,90 |

O rendimento de prestações de serviços é mensurado pelo justo valor da retribuição recebida. O rendimento é reconhecido com referência à fase de acabamento da transação à data do relato.

As taxas referem-se, essencialmente, a taxas de propinas e matrículas cobradas durante o ano.

| Taxas | 2025 | 2024 |
|---------------------------------|---------------------|---------------------|
| Propinas de formação inicial | 2.984.058,51 | 3.085.551,19 |
| Taxas de matrícula e outras | 260.282,66 | 275.992,72 |
| Propinas de extras curriculares | 41.527,41 | 42.840,00 |
| TOTAL | 3.285.868,58 | 3.404.383,91 |

As vendas e prestação de serviços têm a seguinte composição:


| Prestações de serviços e vendas de bens | 2025 | 2024 |
|--|-------------------|-------------------|
| Vendas de fardamentos e artigos pessoais | 67.276,68 | 76.783,62 |
| Ações de formação | 20.433,53 | 25.535,27 |
| Certidões e declarações | 13.673,20 | 16.806,18 |
| Vendas de fotocópias, impressos e publicações | 12.010,79 | 12.165,66 |
| Venda de outro material didático | 3.116,00 | 3.380,00 |
| Outras vendas e prestações de serviços | 1.310,78 | 478,21 |
| TOTAL | 117.820,98 | 135.148,94 |

Os outros rendimentos têm a seguinte decomposição:

| Outros rendimentos | 2025 | 2024 |
|---|-------------------|------------------|
| Rendimentos suplementares | 86.743,75 | 86.807,88 |
| Correções relativas a exercícios anteriores | 125.310,17 | 2.034,82 |
| Patrocínios | 10.456,45 | 10.813,48 |
| Outros | 431,02 | 31,60 |
| TOTAL | 222.941,39 | 99.687,78 |

Os rendimentos suplementares são essencialmente respeitantes ao arrendamento de espaços e equipamentos.

As correções relativas a exercícios anteriores respeitam ao excesso apurado na estimativa para férias, subsídio de férias e respetivos encargos, pagos em 2025, mas referentes a 2024, resultante do facto de, a partir de março de 2025, os vencimentos dos docentes deslocados de Portugal para o exercício de funções:



na EPM-CELP, terem passado a ser pagos pela Secretaria Geral do Ministério da Educação e Ciência (SGEC), incluindo as verbas relativas a férias.

Os patrocínios recebidos foram para a Master Classe de Orquestra e Coro realizada em 2025.

14. Rendimento de transações sem contraprestação

Quadro 14.1. Rendimentos sem contraprestação

| Tipo de transação sem contraprestação | 2025 | 2024 |
|--|---------------------|---------------------|
| Transferências - Direção-Geral do Tesouro | 4.442.872,00 | 4.170.000,00 |
| Transferências - Direção-Geral da Educação | 0,00 | 3.500,00 |
| TOTAL | 4.442.872,00 | 4.173.500,00 |

O rendimento das transações sem contraprestações respeita a subsídios correntes obtidos, sendo mensurado pela quantia do aumento no ativo reconhecido pela entidade.

O valor das transferências refere-se a transferências do Orçamento do Estado para cobertura de despesas com o pessoal (€4.437.000,00) e para pagamento de despesas funerárias de uma docente (€5.872,00), estas últimas transferidas pela DGAE.

Não foi recebida a transferência prevista no orçamento, a realizar pela Direção-Geral da Educação, para o projeto de apoio ao fundo documental das Escolas Portuguesas no Estrangeiro (€3.500,00).


15. Provisões, passivos contingentes e ativos contingentes

Em 31/12/2025 a EPM-CELP não regista provisões, passivos contingentes e ativos contingentes.

16. Efeito das alterações nas taxas de câmbio

Conforme referido nas alíneas b) e c) da Nota 2, os saldos das disponibilidades em moeda estrangeira (Metical e Dólar) são convertidos para a moeda de apresentação (Euro) com base na taxa de câmbio à data do balanço e as diferenças cambiais daí resultantes são reconhecidas como rendimentos ou gastos do exercício.

Em 2025 registaram-se globalmente diferenças de câmbio desfavoráveis no montante de €13.745,85 (€49.805,20 em 2024).



17. Acontecimentos após a data de relato

Não são conhecidos, à data, quaisquer acontecimentos ou factos relevantes que afetem substancialmente as demonstrações financeiras a 31/12/2025.

18. Instrumentos financeiros

Quadro 18.1. Ativos Financeiros

| Rubricas | Quantia escriturada inicial | Aumentos | | | Diminuições | | | Quantia escriturada final | |
|--|-----------------------------|-------------|-----------------------|------------------------------------|---------------------|-------------|-----------------------|---------------------------|-----------------------|
| | | Compras | Ganhos de justo valor | Reversões de perdas por imparidade | Outros | Alienações | Perdas de justo valor | | Perdas por imparidade |
| Ativos financeiros mensurados ao custo amortizado | | | | | | | | | |
| Clientes, contribuintes e utentes | 279.712,92 | | | | | | | -57.947,18 | 221.765,74 |
| Outras contas a receber | 34.067,68 | | | | 1.689,32 | | | | 35.757,00 |
| Diferimentos | 75.730,83 | | | | | | | -20.640,69 | 55.090,14 |
| Caixa e depósitos | 2.475.852,53 | | | | | | | -2.258.119,78 | 217.732,75 |
| Instrumentos financeiros de curto prazo | 0,00 | | | | 2.400.000,00 | | | | 2.400.000,00 |
| TOTAL | 2.865.363,96 | 0,00 | 0,00 | 0,00 | 2.401.689,32 | 0,00 | 0,00 | 0,00 | 2.930.345,63 |

A EPM-CELP classifica os ativos financeiros nas rubricas de Clientes, contribuintes e utentes, Outras contas a receber, Diferimentos, Caixa e depósitos e Instrumentos financeiros de curto prazo, estes últimos relativos a aplicações em CEDIC, com início em 3 de dezembro de 2025 e vencimento em 30 de janeiro de 2026.

As dívidas de Clientes, contribuintes e utentes, assim como, as Outras contas a receber, são registadas pelo justo valor deduzidas de eventuais perdas por imparidade reconhecidas nas rubricas de perdas por imparidade acumuladas, para que as mesmas reflitam o seu valor realizável líquido.

| Dívidas de alunos | 31/12/2025 | 31/12/2024 |
|------------------------------|-------------------|-------------------|
| Alunos c/c | 205.237,32 | 261.329,57 |
| Dívidas de cobrança duvidosa | 15.197,14 | 10.163,53 |
| TOTAL | 220.434,46 | 271.493,10 |

As dívidas de Clientes, contribuintes e utentes, incluem as dívidas de alunos, relativas a propinas do ano letivo em curso no final de cada exercício, sendo as dívidas de anos letivos findos, registadas como dívidas de cobrança duvidosa. À semelhança dos anos anteriores, neste exercício procedeu-se ao abate de €2.539,08 de dívidas até 31/12/2021, consideradas incobráveis.

As Outras contas a receber incluem um valor de €30.565,26 associado a um processo judicial criminal em curso, movido pela EPM-CELP contra um ex-funcionário por motivo de fraude financeira.

A EPM-CELP regista como Diferimento no ativo os gastos a reconhecer relativos a material de consumo em armazém (essencialmente, material de escritório, de informática, de manutenção e de higiene e limpeza), cujo gasto é reconhecido à medida que que esses materiais vão sendo consumidos.

| Caixa e depósitos | 31/12/2025 | 31/12/2024 |
|--------------------------------------|-------------------|---------------------|
| Caixa | 439,13 | 29,08 |
| Depósitos à ordem no Tesouro | 237.943,08 | 2.520.773,57 |
| Depósitos à ordem fora do país - EUR | 20.886,26 | 59.561,26 |
| Depósitos à ordem fora do país - USD | 2.693,11 | 2.981,46 |
| Depósitos à ordem fora do país - MZN | -55.071,03 | -119.671,42 |
| Depósitos a prazo fora do país - MZN | 10.842,20 | 12.178,58 |
| TOTAL | 217.732,75 | 2.475.852,53 |

Em 31/12/2025, a EPM-CELP era titular de nove contas bancárias à ordem, sendo uma no IGCP e as restantes em instituições de crédito moçambicanas, nomeadamente, Banco Comercial e de Investimento (BCI) e Banco Internacional de Moçambique (Millennium BIM), constituídas em EUR, USD, MZN. A conta no IGCP é utilizada fundamentalmente para a receção das transferências do OE e para pagamento de parte dos salários dos funcionários da EPM-CELP. Existia ainda uma conta a prazo em MZN relativa a uma garantia bancária de caução a favor do Tribunal do Trabalho da Cidade de Maputo, referente a um processo em curso naquele tribunal interposto por uma funcionária contra a EPM-CELP.

Quadro 18.2. Passivos Financeiros

| Rubricas | Quantia escriturada inicial | Aumentos | | Diminuições | | Quantia escriturada final |
|---|-----------------------------|-------------|-----------------------|---------------|-------------|---------------------------|
| | | Aquisições | Ganhos de justo valor | Outros | Liquidações | |
| Outros passivos financeiros mensurados ao custo amortizado | | | | | | |
| Adiantamentos de clientes, contribuintes e utentes | 85.873,30 | | | 665,45 | | 86.538,75 |
| Fornecedores | 0,00 | | | | | 0,00 |
| Estado e outros entes públicos | 0,00 | | | | | 0,00 |
| Outras contas a pagar | 450.527,71 | | | | -126.511,17 | 324.016,54 |
| Diferimentos | 0,00 | | | | | 0,00 |
| TOTAL | 536.401,01 | 0,00 | 0,00 | 665,45 | 0,00 | -126.511,17 |

As contas a pagar a fornecedores e outros credores são registadas pelo valor nominal que é o equivalente ao seu justo valor.

Os adiantamentos de cliente, contribuintes e utentes referem-se a pagamentos relativos a alunos de propinas por faturar.

A rubrica de Outras contas a pagar regista a contrapartida dos gastos reconhecidos no próprio período, cuja despesa e respetivo pagamento irá ocorrer no período seguinte, relativos à estimativa para férias, subsídio de férias e respetivos encargos, tal como referido na alínea j) da Nota 2.

Em 31/12/2025 a EPM-CELP não apresenta dívidas em atraso.

19. Benefícios dos empregados

Os benefícios dos empregados classificam-se em benefícios de curto prazo e são derivados das remunerações e contribuições para sistemas de proteção social e de saúde.

Os Gastos com o pessoal nos exercícios de 2025 e 2024 desagregam-se da seguinte forma:

| Gastos com o pessoal | 2025 | 2024 |
|--|---------------------|---------------------|
| Remunerações dos órgãos diretivos | 388.481,73 | 461.577,74 |
| Remuneração base – pessoal | 1.965.216,32 | 2.634.664,27 |
| Subsídios de férias e de natal - pessoal | 324.665,89 | 445.098,96 |
| Suplementos de remuneração | 3.458.308,28 | 2.405.822,49 |
| Indemnizações por cessação de relação jurídica | 6.483,83 | 4.149,90 |
| Encargos sobre remunerações e seguros | 333.124,34 | 375.261,53 |
| TOTAL | 6.476.280,39 | 6.326.574,89 |

A partir de março de 2025, as remunerações dos docentes deslocados de Portugal para o exercício de funções na EPM-CELP passaram a ser processadas e pagas pela SGEC, com exceção dos suplementos remuneratórios, que permaneceram a cargo da EPM-CELP.

Os suplementos de remuneração incluem os benefícios remuneratórios atribuídos a docentes deslocados de Portugal para o exercício de funções na EPM-CELP e membros da Direção, previstos no Despacho n.º 622/2000, de 6 de junho. Este diploma foi revogado, com efeitos a 1 de setembro de 2025, passando a vigorar o Decreto-Lei n.º 78/2025, de 12 de maio, e o Despacho n.º 7654/2025, de 8 de julho. O novo regime remuneratório, passou a abranger, para além dos docentes do quadro, também a docentes contratados, ampliando, assim, o montante dos encargos associados a estes benefícios.

As indemnizações respeitam à remuneração correspondente ao período de férias não gozadas e compensações pagas aos funcionários que cessaram a relação jurídica de emprego com a EPM-CELP em 2025.

20. Divulgações de partes relacionadas

Não existem divulgações de partes relacionadas.

21. Relato por segmentos

A EPM-CELP não efetua relato por segmentos.

22. Interesses em outras entidades

A EPM-CELP não detém interesses em outras entidades.

23. Outras divulgações

23.1. Património Líquido

| Ano | 31/12/2025 | 31/12/2024 |
|--------------------------------|---------------------|---------------------|
| Património | 6.309.544,00 | 6.309.544,00 |
| Reservas de reavaliação | 1.604.789,18 | 1.604.789,18 |
| Outras variações | 85.041,11 | 85.041,11 |
| Resultados transitados | 1.901.623,30 | 1.963.469,37 |
| Resultado líquido do exercício | 66.463,92 | -61.846,07 |
| TOTAL | 9.967.461,51 | 9.900.997,59 |

Em 2025 o património líquido da EPM-CELP aumentou €66.464, devido ao resultado líquido apurado neste exercício.

23.2. Custo das mercadorias vendidas e das matérias consumidas


| CMVMC | 2025 | 2024 |
|-------------------|------------------|------------------|
| Fardamento | 55.905,45 | 62.522,06 |
| Material didático | 12.890,59 | 13.479,83 |
| TOTAL | 68.796,04 | 76.001,89 |

O Custo das mercadorias vendidas e das matérias consumidas inclui o custo das mercadorias para venda, respeitantes à aquisição de fardamento escolar e à produção das publicações da EPM-CELP.

23.3. Fornecimentos e Serviços Externos

Os gastos com Fornecimentos e serviços externos têm a seguinte decomposição:

| Fornecimentos e serviços externos | 2025 | 2024 |
|---|---------------------|---------------------|
| Pessoal em regime de tarefa e avença | 408.451,40 | 333.358,00 |
| Honorários/assistência técnica | 126.680,23 | 151.803,58 |
| Eletricidade e água | 83.068,80 | 86.423,66 |
| Conservação e reparação | 61.800,17 | 41.406,78 |
| Material de higiene e limpeza | 58.287,48 | 57.234,93 |
| Outros materiais de consumo | 54.479,60 | 34.787,74 |
| Rendas e alugueres | 48.933,16 | 44.828,79 |
| Seguros de alunos | 35.466,05 | 60.517,09 |
| Comunicação | 29.736,08 | 30.174,67 |
| Ação social | 29.441,39 | 22.524,13 |
| Material de escritório | 24.051,97 | 23.314,73 |
| Serviços de limpeza, higiene e conforto | 23.563,78 | 26.043,67 |
| Material de educação cultura e recreio | 13.152,58 | 24.007,35 |
| Festas e comemorações | 12.559,91 | 19.408,18 |
| Vigilância e segurança | 11.577,05 | 11.771,58 |
| Deslocações e estadas | 7.091,31 | 6.680,71 |
| Combustíveis e lubrificantes | 5.762,52 | 5.952,42 |
| Visitas de estudo | 5.105,91 | 1.325,37 |
| Peças e utensílios de desgaste rápido | 4.518,48 | 6.979,77 |
| Ações de formação | 1.669,57 | 13.305,19 |
| Serviços à comunidade | 108,71 | 5.395,29 |
| Outros fornecimentos e serviços | 49.784,10 | 44.139,17 |
| Total | 1.095.290,25 | 1.051.382,80 |



23.4. Outros gastos

Os Outros gastos têm a seguinte decomposição:

| Outros gastos | 2025 | 2024 |
|---------------------------------------|------------------|-------------------|
| Diferenças de câmbio desfavoráveis | 13.745,92 | 49.815,76 |
| Correções relativas a anos anteriores | 10,28 | 40.474,97 |
| Impostos e taxas | 6.058,49 | 30.266,78 |
| Serviços bancários | 14.944,34 | 14.559,87 |
| Dívidas incobráveis | 2.539,08 | 9.361,81 |
| Ofertas e amostras de inventário | 2.296,74 | 4.405,16 |
| Outros | 1.351,14 | 2.587,82 |
| TOTAL | 40.945,99 | 151.472,17 |

Tal como referido na Nota 18.1, em 2025 procedeu-se ao abate de dívidas incobráveis de alunos, anteriores a 2022, no montante de €2.539,08.

Os serviços bancários respeitam, essencialmente, às comissões cobradas pela utilização dos terminais de POS e aos encargos com a produção de cartões de estudante.

As ofertas de inventário foram feitas, essencialmente, no âmbito do projeto de distribuição gratuita de publicações da EPM-CELP pelas escolas públicas e comunitárias do sistema de ensino de Moçambique.

Os impostos pagos em 2025 respeitam ao IRC que incidiu sobre os juros obtidos de aplicações financeiras em CEDIC.

Em 2024, as Correções relativas a anos anteriores são relativas à insuficiência da estimativa para férias, subsídio de férias e respetivos encargos de 2023.

23.5. Número de pessoal e titulares de órgãos de gestão

| Ano | 31/12/2025 | 31/12/2024 |
|---------------------|-------------------|-------------------|
| Órgãos de gestão | 4 | 4 |
| Pessoal docente | 162 | 169 |
| Pessoal não docente | 134 | 133 |
| TOTAL | 300 | 306 |

O número de trabalhadores da EPM-CELP no final do ano de 2025 era inferior a 2024, devido à dificuldade de contratação de docentes.

Resultado líquido do período

O resultado líquido do período apurado em 2025, no montante de €66.463,92, será incorporado em resultados transitados em 2025.

A Responsável

Luis Tavares

A Comissão Administrativa Provisória

António A. Mangual

Yara Antunes Pedro Tavares

Maputo, 31 de março de 2026

Demonstrações Orçamentais

DEMONSTRAÇÃO DO DESEMPENHO ORÇAMENTAL EM 2025 - RESUMO

Valores em euros

| | FONTES DE FINANCIAMENTO | | | | | | 2024 |
|--|-------------------------|--------------|------|------|----------------|---------------|---------------|
| | RP | RG | UE | EMPR | FUNDOS ALHEIOS | TOTAL | |
| Saldo de gestão anterior | 2.427.130,38 | 0,00 | 0,00 | 0,00 | 48.722,15 | 2.475.852,53 | 216.093,30 |
| Operações orçamentais [1] | 2.427.130,38 | 0,00 | 0,00 | 0,00 | 0,00 | 2.427.130,38 | 215.007,73 |
| Devolução do saldo oper. orçamentais | 0,00 | 0,00 | 0,00 | 0,00 | 0,00 | 0,00 | 0,00 |
| Recebimento do saldo devolvido por terceiras entidades | 0,00 | 0,00 | 0,00 | 0,00 | 0,00 | 0,00 | 0,00 |
| Operações de tesouraria [A] | 0,00 | 0,00 | 0,00 | 0,00 | 48.722,15 | 48.722,15 | 1.025,57 |
| Receita efetiva [2] | 3.840.634,14 | 4.442.872,00 | 0,00 | 0,00 | 0,00 | 8.083.506,14 | 7.850.661,09 |
| Receita não efetiva [3] | 0,00 | 0,00 | 0,00 | 0,00 | 0,00 | 0,00 | 2.990.000,00 |
| Soma [4]=[1]+[2]+[3] | 6.067.764,52 | 4.442.872,00 | 0,00 | 0,00 | 0,00 | 10.510.636,52 | 10.456.328,82 |
| Recebimentos de Operações de Tesouraria [B] | 0,00 | 0,00 | 0,00 | 0,00 | 166.003,50 | 166.003,50 | 235.100,00 |
| Despesa efetiva [5] | 3.481.744,68 | 4.442.871,61 | 0,00 | 0,00 | 0,00 | 7.924.616,29 | 7.814.453,54 |
| Despesa não efetiva [6] | 2.400.000,00 | 0,00 | 0,00 | 0,00 | 0,00 | 2.400.000,00 | 214.764,90 |
| Soma [7]=[5]+[6] | 5.881.744,68 | 4.442.871,61 | 0,00 | 0,00 | 0,00 | 10.324.616,29 | 8.029.198,44 |
| Pagamentos de Operações de Tesouraria [C] | 0,00 | 0,00 | 0,00 | 0,00 | 173.013,19 | 173.013,19 | 187.403,48 |
| Saldo para a gestão seguinte | 176.019,84 | 0,39 | 0,00 | 0,00 | 41.712,52 | 217.732,75 | 2.475.852,53 |
| Operações orçamentais [8] = [4]-[7] | 176.019,84 | 0,39 | 0,00 | 0,00 | 0,00 | 176.020,23 | 2.427.130,38 |
| Operações de tesouraria [D]=[A]-[C] | 0,00 | 0,00 | 0,00 | 0,00 | 41.712,52 | 41.712,52 | 48.722,15 |
| Saldo global [2] - [5] | 148.889,46 | 0,39 | 0,00 | 0,00 | 0,00 | 148.889,85 | 36.207,55 |
| Despesa primária | 3.472.793,44 | 4.442.871,61 | 0,00 | 0,00 | 0,00 | 7.915.665,05 | 7.799.093,67 |
| Saldo corrente | 403.185,45 | 0,39 | 0,00 | 0,00 | 0,00 | 403.185,84 | 254.994,67 |
| Saldo de capital | -254.295,99 | 0,00 | 0,00 | 0,00 | 0,00 | -254.295,99 | -218.787,12 |
| Saldo primário | 148.889,46 | 0,39 | 0,00 | 0,00 | 0,00 | 148.891,09 | 50.767,42 |
| Receita total [1] + [2] + [3] | 6.067.764,52 | 4.442.872,00 | 0,00 | 0,00 | 0,00 | 10.510.636,52 | 10.456.328,82 |
| Despesa total [5] + [6] | 5.881.744,68 | 4.442.871,61 | 0,00 | 0,00 | 0,00 | 10.324.616,29 | 8.029.198,44 |

A Responsável

Luís Farias

A Comissão Administrativa Provisória

António A. Marques

Francisco António Pedro Taveira

Maputo, 31 de março de 2026

DEMONSTRAÇÃO DO DESEMPENHO ORÇAMENTAL EM 2025 – RECEBIMENTOS

Valores em euros

| RUBRICA | RECEBIMENTOS | FONTES DE FINANCIAMENTO | | | | | | 2024 |
|----------|---|-------------------------|--------------|------|------|----------------|--------------|--------------|
| | | RP | RG | EU | EMPR | FUNDOS ALHEIOS | TOTAL | |
| | Receita Corrente | 3.640.634,14 | 4.442.872,00 | 0,00 | 0,00 | 0,00 | 8.083.506,14 | 7.850.661,09 |
| R1 | Receita Fiscal | 0,00 | 0,00 | 0,00 | 0,00 | 0,00 | 0,00 | 0,00 |
| R1.1 | Impostos diretos | 0,00 | 0,00 | 0,00 | 0,00 | 0,00 | 0,00 | 0,00 |
| R1.2 | Impostos indiretos | 0,00 | 0,00 | 0,00 | 0,00 | 0,00 | 0,00 | 0,00 |
| R2 | Contribuições para sistemas de proteção social e subsistemas de saúde | 0,00 | 0,00 | 0,00 | 0,00 | 0,00 | 0,00 | 0,00 |
| R3 | Taxas, multas e outras penalidades | 3.387.749,01 | 0,00 | 0,00 | 0,00 | 0,00 | 3.387.749,01 | 3.392.201,01 |
| R4 | Rendimentos de propriedade | 30.709,97 | 0,00 | 0,00 | 0,00 | 0,00 | 30.709,97 | 57.130,95 |
| R5 | Transferências e subsídios correntes | 0,00 | 4.442.872,00 | 0,00 | 0,00 | 0,00 | 4.442.872,00 | 4.173.500,00 |
| R5.1 | Transferências correntes | 0,00 | 4.442.872,00 | 0,00 | 0,00 | 0,00 | 4.442.872,00 | 4.173.500,00 |
| R5.1.1 | Administrações Públicas | 0,00 | 4.442.872,00 | 0,00 | 0,00 | 0,00 | 4.442.872,00 | 4.173.500,00 |
| R5.1.1.1 | Administração Central - Estado Português | 0,00 | 4.442.872,00 | 0,00 | 0,00 | 0,00 | 4.442.872,00 | 4.173.500,00 |
| R5.1.1.2 | Administração Central - Outras entidades | 0,00 | 0,00 | 0,00 | 0,00 | 0,00 | 0,00 | 0,00 |
| R5.1.1.3 | Segurança Social | 0,00 | 0,00 | 0,00 | 0,00 | 0,00 | 0,00 | 0,00 |
| R5.1.1.4 | Administração Regional | 0,00 | 0,00 | 0,00 | 0,00 | 0,00 | 0,00 | 0,00 |
| R5.1.1.5 | Administração Local | 0,00 | 0,00 | 0,00 | 0,00 | 0,00 | 0,00 | 0,00 |
| R5.1.2 | Exterior - U E | 0,00 | 0,00 | 0,00 | 0,00 | 0,00 | 0,00 | 0,00 |
| R5.1.3 | Outras | 0,00 | 0,00 | 0,00 | 0,00 | 0,00 | 0,00 | 0,00 |
| R5.2 | Subsídios correntes | 0,00 | 0,00 | 0,00 | 0,00 | 0,00 | 0,00 | 0,00 |
| R6 | Venda de bens e serviços | 222.175,16 | 0,00 | 0,00 | 0,00 | 0,00 | 222.175,16 | 227.829,13 |
| R7 | Outras receitas correntes | 0,00 | 0,00 | 0,00 | 0,00 | 0,00 | 0,00 | 0,00 |
| | Receita de Capital | 0,00 | 0,00 | 0,00 | 0,00 | 0,00 | 0,00 | 0,00 |
| R8 | Venda de bens de investimento | 0,00 | 0,00 | 0,00 | 0,00 | 0,00 | 0,00 | 0,00 |
| R9 | Transferências e subsídios de capital | 0,00 | 0,00 | 0,00 | 0,00 | 0,00 | 0,00 | 0,00 |
| R9.1 | Transferências de capital | 0,00 | 0,00 | 0,00 | 0,00 | 0,00 | 0,00 | 0,00 |
| R9.1.1 | Administrações Públicas | 0,00 | 0,00 | 0,00 | 0,00 | 0,00 | 0,00 | 0,00 |
| R9.1.1.1 | Administração Central - Estado Português | 0,00 | 0,00 | 0,00 | 0,00 | 0,00 | 0,00 | 0,00 |
| R9.1.1.2 | Administração Central - Outras entidades | 0,00 | 0,00 | 0,00 | 0,00 | 0,00 | 0,00 | 0,00 |
| R9.1.1.3 | Segurança Social | 0,00 | 0,00 | 0,00 | 0,00 | 0,00 | 0,00 | 0,00 |
| R9.1.1.4 | Administração Regional | 0,00 | 0,00 | 0,00 | 0,00 | 0,00 | 0,00 | 0,00 |
| R9.1.1.5 | Administração Local | 0,00 | 0,00 | 0,00 | 0,00 | 0,00 | 0,00 | 0,00 |
| R9.1.2 | Exterior - U E | 0,00 | 0,00 | 0,00 | 0,00 | 0,00 | 0,00 | 0,00 |
| R9.1.3 | Outras | 0,00 | 0,00 | 0,00 | 0,00 | 0,00 | 0,00 | 0,00 |
| R9.2 | Subsídios de capital | 0,00 | 0,00 | 0,00 | 0,00 | 0,00 | 0,00 | 0,00 |
| R10 | Outras receitas de capital | 0,00 | 0,00 | 0,00 | 0,00 | 0,00 | 0,00 | 0,00 |
| R11 | Reposições não abatidas aos pagamentos | 0,00 | 0,00 | 0,00 | 0,00 | 0,00 | 0,00 | 0,00 |
| R12 | Receita com ativos financeiros | 0,00 | 0,00 | 0,00 | 0,00 | 0,00 | 0,00 | 2.390.000,00 |
| R13 | Receita com passivos financeiros | 0,00 | 0,00 | 0,00 | 0,00 | 0,00 | 0,00 | 0,00 |



DEMONSTRAÇÃO DO DESEMPENHO ORÇAMENTAL EM 2025 – PAGAMENTOS

| RUBRICA | PAGAMENTOS | FONTES DE FINANCIAMENTO | | | | | | 2024 |
|----------|---|-------------------------|--------------|------|------|----------------|--------------|--------------|
| | | RP | RG | EU | EMPR | FUNDOS ALHEIOS | TOTAL | |
| | Despesa corrente | 3.237.448,69 | 4.442.871,61 | 0,00 | 0,00 | 0,00 | 7.680.320,30 | 7.595.666,42 |
| D1 | Despesas com o pessoal | 2.441.439,91 | 4.437.000,00 | 0,00 | 0,00 | 0,00 | 6.878.439,91 | 6.645.125,40 |
| D1.1 | Remunerações Certas e Permanentes | 840.789,96 | 2.298.000,00 | 0,00 | 0,00 | 0,00 | 3.138.789,96 | 3.875.432,28 |
| D1.2 | Abonos Variáveis ou Eventuais | 1.434.702,23 | 1.978.000,00 | 0,00 | 0,00 | 0,00 | 3.412.702,23 | 2.389.251,53 |
| D1.3 | Segurança Social | 165.947,72 | 161.000,00 | 0,00 | 0,00 | 0,00 | 326.947,72 | 380.441,59 |
| D2 | Aquisição de bens e serviços | 761.247,51 | 0,00 | 0,00 | 0,00 | 0,00 | 761.247,51 | 855.898,78 |
| D3 | Juros e outros encargos | 18.951,24 | 0,00 | 0,00 | 0,00 | 0,00 | 18.951,24 | 14.559,87 |
| D4 | Transferências e subsídios correntes | 0,00 | 5.871,61 | 0,00 | 0,00 | 0,00 | 5.871,61 | 0,00 |
| D4.1 | Transferências correntes | 0,00 | 5.871,61 | 0,00 | 0,00 | 0,00 | 5.871,61 | 0,00 |
| D4.1.1 | Administrações Públicas | 0,00 | 0,00 | 0,00 | 0,00 | 0,00 | 0,00 | 0,00 |
| D4.1.1.1 | Administração Central - Estado Português | 0,00 | 0,00 | 0,00 | 0,00 | 0,00 | 0,00 | 0,00 |
| D4.1.1.2 | Administração Central - Outras entidades | 0,00 | 0,00 | 0,00 | 0,00 | 0,00 | 0,00 | 0,00 |
| D4.1.1.3 | Segurança Social | 0,00 | 0,00 | 0,00 | 0,00 | 0,00 | 0,00 | 0,00 |
| D4.1.1.4 | Administração Regional | 0,00 | 0,00 | 0,00 | 0,00 | 0,00 | 0,00 | 0,00 |
| D4.1.1.5 | Administração Local | 0,00 | 0,00 | 0,00 | 0,00 | 0,00 | 0,00 | 0,00 |
| D4.1.2 | Entidades do setor não lucrativo | 0,00 | 0,00 | 0,00 | 0,00 | 0,00 | 0,00 | 0,00 |
| D4.1.3 | Famílias | 0,00 | 5.871,61 | 0,00 | 0,00 | 0,00 | 5.871,61 | 0,00 |
| D4.1.4 | Outras | 0,00 | 0,00 | 0,00 | 0,00 | 0,00 | 0,00 | 0,00 |
| D4.2 | Subsídios correntes | 0,00 | 0,00 | 0,00 | 0,00 | 0,00 | 0,00 | 0,00 |
| D5 | Outras despesas correntes | 15.810,03 | 0,00 | 0,00 | 0,00 | 0,00 | 15.810,03 | 80.082,37 |
| | Despesa de capital | 254.295,99 | 0,00 | 0,00 | 0,00 | 0,00 | 254.295,99 | 218.787,12 |
| D6 | Aquisição de bens de capital | 254.295,99 | 0,00 | 0,00 | 0,00 | 0,00 | 254.295,99 | 218.787,12 |
| D7 | Transferência e subsídios de capital | 0,00 | 0,00 | 0,00 | 0,00 | 0,00 | 0,00 | 0,00 |
| D7.1 | Transferências de capital | 0,00 | 0,00 | 0,00 | 0,00 | 0,00 | 0,00 | 0,00 |
| D7.1.1 | Administrações Públicas | 0,00 | 0,00 | 0,00 | 0,00 | 0,00 | 0,00 | 0,00 |
| D7.1.1.1 | Administração Central - Estado Português | 0,00 | 0,00 | 0,00 | 0,00 | 0,00 | 0,00 | 0,00 |
| D7.1.1.2 | Administração Central - Outras entidades | 0,00 | 0,00 | 0,00 | 0,00 | 0,00 | 0,00 | 0,00 |
| D7.1.1.3 | Segurança Social | 0,00 | 0,00 | 0,00 | 0,00 | 0,00 | 0,00 | 0,00 |
| D7.1.1.4 | Administração Regional | 0,00 | 0,00 | 0,00 | 0,00 | 0,00 | 0,00 | 0,00 |
| D7.1.1.5 | Administração Local | 0,00 | 0,00 | 0,00 | 0,00 | 0,00 | 0,00 | 0,00 |
| D7.1.2 | Entidades do setor não lucrativo | 0,00 | 0,00 | 0,00 | 0,00 | 0,00 | 0,00 | 0,00 |
| D7.1.3 | Famílias | 0,00 | 0,00 | 0,00 | 0,00 | 0,00 | 0,00 | 0,00 |
| D7.1.4 | Outras | 0,00 | 0,00 | 0,00 | 0,00 | 0,00 | 0,00 | 0,00 |
| D8 | Outras despesas de capital | 0,00 | 0,00 | 0,00 | 0,00 | 0,00 | 0,00 | 0,00 |
| D9 | Despesa com ativos financeiros | 2.400.000,00 | 0,00 | 0,00 | 0,00 | 0,00 | 2.400.000,00 | 214.744,90 |
| D10 | Despesa com passivos financeiros | 0,00 | 0,00 | 0,00 | 0,00 | 0,00 | 0,00 | 0,00 |

DEMONSTRAÇÃO DA EXECUÇÃO ORÇAMENTAL DA RECEITA EM 2025 - SIMPLIFICADA

Valores em euros

| Tipo de orçamento | Fonte de financiamento | Classificação económica | Tipo de receita | Recetas por cobrar | | Liquidações anuladas | Recetas cobradas brutas | Reembolsos e restituições | | Recetas cobradas líquidas | | | Por cobrar no final do período |
|--------------------------------|------------------------|-------------------------|-----------------|------------------------|----------------------|----------------------|-------------------------|---------------------------|------------------|---------------------------|----------------------|----------------------|--------------------------------|
| | | | | de períodos anteriores | Recetas líquidas | | | Emitidos | Pagos | Períodos anteriores | Período corrente | Total | |
| E | 311 | 0603019999 | Corrente | 0,00 | 4.442.872,00 | 0,00 | 4.442.872,00 | 0,00 | 0,00 | 0,00 | 4.442.872,00 | 4.442.872,00 | 218.282,19 |
| E | 319 | 0603019999 | Corrente | 0,00 | 0,00 | 0,00 | 0,00 | 0,00 | 0,00 | 0,00 | 0,00 | 0,00 | 1.508,31 |
| E | 513 | 0401229978 | Corrente | 270.020,61 | 3.503.236,92 | 487.744,57 | 3.074.428,66 | 7.197,89 | 7.197,89 | 258.710,02 | 2.808.520,75 | 3.067.230,77 | 465,93 |
| E | 513 | 0401999978 | Corrente | 792,90 | 283.738,88 | 15.637,35 | 267.386,12 | 0,00 | 0,00 | 661,50 | 266.724,62 | 267.386,12 | 0,00 |
| E | 513 | 0402999978 | Corrente | 669,31 | 57.142,72 | 4.213,98 | 53.132,12 | 0,00 | 0,00 | 404,93 | 52.727,19 | 53.132,12 | 0,00 |
| E | 513 | 0502010178 | Corrente | 0,00 | 417,52 | 0,00 | 417,52 | 0,00 | 0,00 | 0,00 | 417,52 | 417,52 | 256,21 |
| E | 513 | 0503010178 | Corrente | 0,00 | 30.292,45 | 0,00 | 30.292,45 | 0,00 | 0,00 | 0,00 | 30.292,45 | 30.292,45 | 0,00 |
| E | 513 | 0701039978 | Corrente | 2.733,28 | 13.519,46 | 940,20 | 15.996,53 | 940,20 | 940,20 | 2.477,07 | 12.579,26 | 15.056,33 | 0,00 |
| E | 513 | 0701040178 | Corrente | 0,00 | 67.276,68 | 0,00 | 67.276,68 | 0,00 | 0,00 | 0,00 | 67.276,68 | 67.276,68 | 445,07 |
| E | 513 | 0701999978 | Corrente | 0,00 | 3.116,00 | 0,00 | 3.116,00 | 0,00 | 0,00 | 0,00 | 3.116,00 | 3.116,00 | 0,00 |
| E | 513 | 0702010178 | Corrente | 3.056,53 | 80.916,38 | 37,03 | 83.490,81 | 0,00 | 0,00 | 2.611,47 | 80.879,34 | 83.490,81 | 808,03 |
| E | 513 | 0702080178 | Corrente | 0,00 | 17.322,77 | 333,20 | 17.322,77 | 333,20 | 333,20 | 0,00 | 16.989,57 | 16.989,57 | 0,00 |
| E | 513 | 0702999978 | Corrente | 2.430,00 | 37.850,33 | 3.226,53 | 39.458,19 | 3.212,42 | 3.212,42 | 2.430,00 | 33.815,77 | 36.245,77 | 0,00 |
| Receta corrente total | | | | 279.702,63 | 8.537.702,11 | 512.132,86 | 8.095.189,85 | 11.683,71 | 11.683,71 | 267.294,99 | 7.816.211,15 | 8.083.506,14 | 221.765,74 |
| E | 522 | 1601030178 | Capital | 0,00 | 2.427.130,38 | 0,00 | 2.427.130,38 | 0,00 | 0,00 | 0,00 | 2.427.130,38 | 2.427.130,38 | 0,00 |
| Receta de capital total | | | | 0,00 | 2.427.130,38 | 0,00 | 2.427.130,38 | 0,00 | 0,00 | 0,00 | 2.427.130,38 | 2.427.130,38 | 0,00 |
| Receta total | | | | 279.702,63 | 10.964.832,49 | 512.132,86 | 10.522.320,23 | 11.683,71 | 11.683,71 | 267.294,99 | 10.243.341,53 | 10.510.636,52 | 221.765,74 |

A Responsável

Cristina Soares

A Comissão Administrativa Provisória

António

A. Marques

Maria Antónia

Pedro Lourenço

Maputo, 31 de março de 2026

DEMONSTRAÇÃO DA EXECUÇÃO ORÇAMENTAL DA DESPESA EM 2025 - SIMPLIFICADA


Valores em euros

| Tipo de orçamento | Fonte de financiamento | Classificação económica | Atividade | Tipo de receita | Despesa por pagar de períodos anteriores | Dotações disponíveis | Cabimentos | Compromissos | Obrigações | Despesas pagas brutas | Reposições abatidas a pagamentos | | Despesas pagas líquidas | | | Copromissos a transitar | Obrigações por pagar |
|-------------------|------------------------|-------------------------|-----------|-----------------|--|----------------------|--------------|--------------|--------------|-----------------------|----------------------------------|-----------|-------------------------|------------------|--------------|-------------------------|----------------------|
| | | | | | | | | | | | Emitidas | Recebidas | Períodos anteriores | Período corrente | Total | | |
| E | 311 | 010102 | 515 | Corrente | 0,00 | 0,00 | 162.700,00 | 162.700,00 | 162.700,00 | 162.700,00 | 0,00 | 0,00 | 0,00 | 162.700,00 | 162.700,00 | 0,00 | 0,00 |
| E | 311 | 010109A001 | 515 | Corrente | 0,00 | 0,00 | 709.000,00 | 709.000,00 | 709.000,00 | 709.000,00 | 0,00 | 0,00 | 0,00 | 709.000,00 | 709.000,00 | 0,00 | 0,00 |
| E | 311 | 010109A002 | 515 | Corrente | 0,00 | 0,00 | 921.300,00 | 921.300,00 | 921.300,00 | 921.300,00 | 0,00 | 0,00 | 0,00 | 921.300,00 | 921.300,00 | 0,00 | 0,00 |
| E | 311 | 010111A002 | 515 | Corrente | 0,00 | 0,00 | 31.000,00 | 31.000,00 | 31.000,00 | 31.000,00 | 0,00 | 0,00 | 0,00 | 31.000,00 | 31.000,00 | 0,00 | 0,00 |
| E | 311 | 010113A001 | 515 | Corrente | 0,00 | 0,00 | 37.000,00 | 37.000,00 | 37.000,00 | 37.000,00 | 0,00 | 0,00 | 0,00 | 37.000,00 | 37.000,00 | 0,00 | 0,00 |
| E | 311 | 010113A002 | 515 | Corrente | 0,00 | 0,00 | 152.000,00 | 152.000,00 | 152.000,00 | 152.000,00 | 0,00 | 0,00 | 0,00 | 152.000,00 | 152.000,00 | 0,00 | 0,00 |
| E | 311 | 010114SFA1 | 515 | Corrente | 0,00 | 0,00 | 54.927,00 | 54.927,00 | 54.927,00 | 54.927,00 | 0,00 | 0,00 | 0,00 | 54.927,00 | 54.927,00 | 0,00 | 0,00 |
| E | 311 | 010114SFA2 | 515 | Corrente | 0,00 | 0,00 | 68.000,00 | 68.000,00 | 68.000,00 | 68.000,00 | 0,00 | 0,00 | 0,00 | 68.000,00 | 68.000,00 | 0,00 | 0,00 |
| E | 311 | 010114SNA1 | 515 | Corrente | 0,00 | 0,00 | 45.073,00 | 45.073,00 | 45.073,00 | 45.073,00 | 0,00 | 0,00 | 0,00 | 45.073,00 | 45.073,00 | 0,00 | 0,00 |
| E | 311 | 010114SNA2 | 515 | Corrente | 0,00 | 0,00 | 117.000,00 | 117.000,00 | 117.000,00 | 117.000,00 | 0,00 | 0,00 | 0,00 | 117.000,00 | 117.000,00 | 0,00 | 0,00 |
| E | 311 | 010208A001 | 515 | Corrente | 0,00 | 0,00 | 1.813.593,00 | 1.813.593,00 | 1.813.593,00 | 1.813.593,00 | 0,00 | 0,00 | 0,00 | 1.813.593,00 | 1.813.593,00 | 0,00 | 0,00 |
| E | 311 | 010208A002 | 515 | Corrente | 0,00 | 0,00 | 146.000,00 | 146.000,00 | 146.000,00 | 146.000,00 | 0,00 | 0,00 | 0,00 | 146.000,00 | 146.000,00 | 0,00 | 0,00 |
| E | 311 | 010214A001 | 515 | Corrente | 0,00 | 0,00 | 4.000,00 | 4.000,00 | 4.000,00 | 4.000,00 | 0,00 | 0,00 | 0,00 | 4.000,00 | 4.000,00 | 0,00 | 0,00 |
| E | 311 | 010214A002 | 515 | Corrente | 0,00 | 0,00 | 14.407,00 | 14.407,00 | 14.407,00 | 14.407,00 | 0,00 | 0,00 | 0,00 | 14.407,00 | 14.407,00 | 0,00 | 0,00 |
| E | 311 | 010305A0A2 | 515 | Corrente | 0,00 | 0,00 | 57.000,00 | 57.000,00 | 57.000,00 | 57.000,00 | 0,00 | 0,00 | 0,00 | 57.000,00 | 57.000,00 | 0,00 | 0,00 |
| E | 311 | 010305A001 | 515 | Corrente | 0,00 | 0,00 | 30.000,00 | 30.000,00 | 30.000,00 | 30.000,00 | 0,00 | 0,00 | 0,00 | 30.000,00 | 30.000,00 | 0,00 | 0,00 |
| E | 311 | 010305A002 | 515 | Corrente | 0,00 | 0,00 | 42.000,00 | 42.000,00 | 42.000,00 | 42.000,00 | 0,00 | 0,00 | 0,00 | 42.000,00 | 42.000,00 | 0,00 | 0,00 |
| E | 311 | 010309 | 515 | Corrente | 0,00 | 0,00 | 32.000,00 | 32.000,00 | 32.000,00 | 32.000,00 | 0,00 | 0,00 | 0,00 | 32.000,00 | 32.000,00 | 0,00 | 0,00 |
| E | 311 | 040802B000 | 515 | Corrente | 0,00 | 0,39 | 5.871,61 | 5.871,61 | 5.871,61 | 5.871,61 | 0,00 | 0,00 | 0,00 | 5.871,61 | 5.871,61 | 0,00 | 0,00 |
| E | 319 | 020120 | 515 | Corrente | 0,00 | 3.500,00 | 0,00 | 0,00 | 0,00 | 0,00 | 0,00 | 0,00 | 0,00 | 0,00 | 0,00 | 0,00 | 0,00 |
| E | 513 | 010102 | 515 | Corrente | 0,00 | 673,91 | 9.821,09 | 9.821,09 | 9.821,09 | 9.821,09 | 0,00 | 0,00 | 0,00 | 9.821,09 | 9.821,09 | 0,00 | 0,00 |
| E | 513 | 010107A001 | 515 | Corrente | 0,00 | 795,14 | 243.388,86 | 243.388,86 | 243.388,86 | 243.388,86 | 0,00 | 0,00 | 0,00 | 243.388,86 | 243.388,86 | 0,00 | 0,00 |
| E | 513 | 010107A002 | 515 | Corrente | 0,00 | 8.697,38 | 165.942,62 | 165.942,62 | 165.942,62 | 165.942,62 | 0,00 | 0,00 | 0,00 | 165.942,62 | 165.942,62 | 0,00 | 0,00 |
| E | 513 | 010109A001 | 515 | Corrente | 0,00 | 7.354,64 | 80.123,36 | 80.123,36 | 80.123,36 | 80.123,36 | 0,00 | 0,00 | 0,00 | 80.123,36 | 80.123,36 | 0,00 | 0,00 |
| E | 513 | 010109A002 | 515 | Corrente | 0,00 | 16.275,31 | 250.299,69 | 250.299,69 | 250.299,69 | 250.299,69 | 0,00 | 0,00 | 0,00 | 250.299,69 | 250.299,69 | 0,00 | 0,00 |
| E | 513 | 010109B001 | 515 | Corrente | 0,00 | 0,12 | 2.550,88 | 2.550,88 | 2.550,88 | 2.550,88 | 0,00 | 0,00 | 0,00 | 2.550,88 | 2.550,88 | 0,00 | 0,00 |
| E | 513 | 010111A002 | 515 | Corrente | 0,00 | 823,48 | 2.296,52 | 2.296,52 | 2.296,52 | 2.296,52 | 0,00 | 0,00 | 0,00 | 2.296,52 | 2.296,52 | 0,00 | 0,00 |
| E | 513 | 010113A001 | 515 | Corrente | 0,00 | 986,45 | 4.640,55 | 4.640,55 | 4.640,55 | 4.640,55 | 0,00 | 0,00 | 0,00 | 4.640,55 | 4.640,55 | 0,00 | 0,00 |
| E | 513 | 010113A002 | 515 | Corrente | 0,00 | 2.203,91 | 12.031,09 | 12.031,09 | 12.031,09 | 12.031,09 | 0,00 | 0,00 | 0,00 | 12.031,09 | 12.031,09 | 0,00 | 0,00 |
| E | 513 | 010114SFA1 | 515 | Corrente | 0,00 | 0,86 | 2.463,14 | 2.463,14 | 2.463,14 | 2.463,14 | 0,00 | 0,00 | 0,00 | 2.463,14 | 2.463,14 | 0,00 | 0,00 |
| E | 513 | 010114SFA2 | 515 | Corrente | 0,00 | 0,07 | 55.663,93 | 55.663,93 | 55.663,93 | 55.663,93 | 0,00 | 0,00 | 0,00 | 55.663,93 | 55.663,93 | 0,00 | 0,00 |
| E | 513 | 010114SNA1 | 515 | Corrente | 0,00 | 3.118,94 | 5.398,06 | 5.398,06 | 5.398,06 | 5.398,06 | 0,00 | 0,00 | 0,00 | 5.398,06 | 5.398,06 | 0,00 | 0,00 |
| E | 513 | 010114SNA2 | 515 | Corrente | 0,00 | 3.217,29 | 3.280,71 | 3.280,71 | 3.280,71 | 3.280,71 | 0,00 | 0,00 | 0,00 | 3.280,71 | 3.280,71 | 0,00 | 0,00 |
| E | 513 | 010115A001 | 515 | Corrente | 0,00 | 0,00 | 0,00 | 0,00 | 0,00 | 0,00 | 0,00 | 0,00 | 0,00 | 0,00 | 0,00 | 0,00 | 0,00 |
| E | 513 | 010115A002 | 515 | Corrente | 0,00 | 0,54 | 2.889,46 | 2.889,46 | 2.889,46 | 2.889,46 | 0,00 | 0,00 | 0,00 | 2.889,46 | 2.889,46 | 0,00 | 0,00 |
| E | 513 | 010202A001 | 515 | Corrente | 0,00 | 0,25 | 12.124,75 | 12.124,75 | 12.124,75 | 12.124,75 | 0,00 | 0,00 | 0,00 | 12.124,75 | 12.124,75 | 0,00 | 0,00 |
| E | 513 | 010202A002 | 515 | Corrente | 0,00 | 0,94 | 19.632,06 | 19.632,06 | 19.632,06 | 19.632,06 | 0,00 | 0,00 | 0,00 | 19.632,06 | 19.632,06 | 0,00 | 0,00 |
| E | 513 | 010202A009 | 515 | Corrente | 0,00 | 0,49 | 714,51 | 714,51 | 714,51 | 714,51 | 0,00 | 0,00 | 0,00 | 714,51 | 714,51 | 0,00 | 0,00 |
| E | 513 | 010204A001 | 515 | Corrente | 0,00 | 151,89 | 510,11 | 510,11 | 510,11 | 510,11 | 0,00 | 0,00 | 0,00 | 510,11 | 510,11 | 0,00 | 0,00 |
| E | 513 | 010204A002 | 515 | Corrente | 0,00 | 0,62 | 1.006,38 | 1.006,38 | 1.006,38 | 1.006,38 | 0,00 | 0,00 | 0,00 | 1.006,38 | 1.006,38 | 0,00 | 0,00 |

DEMONSTRAÇÃO DA EXECUÇÃO ORÇAMENTAL DA DESPESA EM 2025 - SIMPLIFICADA (cont.)

Valores em euros

| Tipo de orçamento | Fonte de financiamento | Classificação económica | Atividade | Tipo de receita | Despesa por pagar de períodos anteriores | Dotações disponíveis | Cabimentos | Compromissos | Obrigações | Despesas pagas brutas | Reposições abatidas a pagamentos | | Despesas pagas líquidas | | | Copromissos a transitar | Obrigações por pagar |
|-------------------|------------------------|-------------------------|-----------|-----------------|--|----------------------|------------|--------------|------------|-----------------------|----------------------------------|-----------|-------------------------|------------------|------------|-------------------------|----------------------|
| | | | | | | | | | | | Emitidas | Recebidas | Períodos anteriores | Período corrente | Total | | |
| | | | | | | | | | | | | | | | | | |
| E | 513 | 010205 | 515 | Corrente | 0,00 | 3,52 | 946,48 | 946,48 | 946,48 | 946,48 | 0,00 | 0,00 | 0,00 | 946,48 | 946,48 | 0,00 | 0,00 |
| E | 513 | 010206 | 515 | Corrente | 0,00 | 0,00 | 17.385,00 | 17.385,00 | 17.385,00 | 17.385,00 | 0,00 | 0,00 | 0,00 | 17.385,00 | 17.385,00 | 0,00 | 0,00 |
| E | 513 | 010207A001 | 515 | Corrente | 0,00 | 868,82 | 5.874,18 | 5.874,18 | 5.874,18 | 5.874,18 | 0,00 | 0,00 | 0,00 | 5.874,18 | 5.874,18 | 0,00 | 0,00 |
| E | 513 | 010208A001 | 515 | Corrente | 0,00 | 97.393,46 | 834.643,54 | 834.643,54 | 834.643,54 | 834.643,54 | 0,00 | 0,00 | 0,00 | 834.643,54 | 834.643,54 | 0,00 | 0,00 |
| E | 513 | 010208A002 | 515 | Corrente | 0,00 | 2.634,58 | 15.022,42 | 15.022,42 | 15.022,42 | 15.022,42 | 0,00 | 0,00 | 0,00 | 15.022,42 | 15.022,42 | 0,00 | 0,00 |
| E | 513 | 010211 | 515 | Corrente | 0,00 | 200,00 | 1.200,00 | 1.200,00 | 1.200,00 | 1.200,00 | 0,00 | 0,00 | 0,00 | 1.200,00 | 1.200,00 | 0,00 | 0,00 |
| E | 513 | 010212A0A0 | 515 | Corrente | 0,00 | 0,06 | 2.757,94 | 2.757,94 | 2.757,94 | 2.757,94 | 0,00 | 0,00 | 0,00 | 2.757,94 | 2.757,94 | 0,00 | 0,00 |
| E | 513 | 010212A0B0 | 515 | Corrente | 0,00 | 0,11 | 3.725,89 | 3.725,89 | 3.725,89 | 3.725,89 | 0,00 | 0,00 | 0,00 | 3.725,89 | 3.725,89 | 0,00 | 0,00 |
| E | 513 | 010214A001 | 515 | Corrente | 0,00 | 97.557,08 | 476.107,92 | 476.107,92 | 476.107,92 | 476.107,92 | 0,00 | 0,00 | 0,00 | 476.107,92 | 476.107,92 | 0,00 | 0,00 |
| E | 513 | 010214A002 | 515 | Corrente | 0,00 | 0,95 | 43.051,05 | 43.051,05 | 43.051,05 | 43.051,05 | 0,00 | 0,00 | 0,00 | 43.051,05 | 43.051,05 | 0,00 | 0,00 |
| E | 513 | 010301 | 515 | Corrente | 0,00 | 6.678,69 | 8.321,31 | 8.321,31 | 8.321,31 | 8.321,31 | 0,00 | 0,00 | 0,00 | 8.321,31 | 8.321,31 | 0,00 | 0,00 |
| E | 513 | 010305A0A1 | 515 | Corrente | 0,00 | 500,00 | 0,00 | 0,00 | 0,00 | 0,00 | 0,00 | 0,00 | 0,00 | 0,00 | 0,00 | 0,00 | 0,00 |
| E | 513 | 010305A0A2 | 515 | Corrente | 0,00 | 199,95 | 3.474,05 | 3.474,05 | 3.474,05 | 3.474,05 | 0,00 | 0,00 | 0,00 | 3.474,05 | 3.474,05 | 0,00 | 0,00 |
| E | 513 | 010305A0C1 | 515 | Corrente | 0,00 | 1.830,45 | 1.719,55 | 1.719,55 | 1.719,55 | 1.719,55 | 0,00 | 0,00 | 0,00 | 1.719,55 | 1.719,55 | 0,00 | 0,00 |
| E | 513 | 010305A0C2 | 515 | Corrente | 0,00 | 3.469,40 | 8.106,60 | 8.106,60 | 8.106,60 | 8.106,60 | 0,00 | 0,00 | 0,00 | 8.106,60 | 8.106,60 | 0,00 | 0,00 |
| E | 513 | 010309 | 515 | Corrente | 0,00 | 930,79 | 144.326,21 | 144.326,21 | 144.326,21 | 144.326,21 | 0,00 | 0,00 | 0,00 | 144.326,21 | 144.326,21 | 0,00 | 0,00 |
| E | 513 | 020102 | 515 | Corrente | 0,00 | 82,47 | 5.762,53 | 5.762,53 | 5.762,53 | 5.762,53 | 0,00 | 0,00 | 0,00 | 5.762,53 | 5.762,53 | 0,00 | 0,00 |
| E | 513 | 020104 | 515 | Corrente | 0,00 | 0,78 | 45.878,22 | 45.878,22 | 45.878,22 | 45.878,22 | 0,00 | 0,00 | 0,00 | 45.878,22 | 45.878,22 | 0,00 | 0,00 |
| E | 513 | 020108A000 | 515 | Corrente | 0,00 | 0,11 | 6.666,89 | 6.666,89 | 6.666,89 | 6.666,89 | 0,00 | 0,00 | 0,00 | 6.666,89 | 6.666,89 | 0,00 | 0,00 |
| E | 513 | 020108B000 | 515 | Corrente | 0,00 | 0,06 | 2.045,94 | 2.045,94 | 2.045,94 | 2.045,94 | 0,00 | 0,00 | 0,00 | 2.045,94 | 2.045,94 | 0,00 | 0,00 |
| E | 513 | 020108C000 | 515 | Corrente | 0,00 | 0,88 | 4.205,12 | 4.205,12 | 4.205,12 | 4.205,12 | 0,00 | 0,00 | 0,00 | 4.205,12 | 4.205,12 | 0,00 | 0,00 |
| E | 513 | 020116 | 515 | Corrente | 0,00 | 0,23 | 84.115,77 | 84.115,77 | 84.115,77 | 84.115,77 | 0,00 | 0,00 | 0,00 | 84.115,77 | 84.115,77 | 0,00 | 0,00 |
| E | 513 | 020117 | 515 | Corrente | 0,00 | 100,51 | 155,49 | 155,49 | 155,49 | 155,49 | 0,00 | 0,00 | 0,00 | 155,49 | 155,49 | 0,00 | 0,00 |
| E | 513 | 020120 | 515 | Corrente | 0,00 | 0,28 | 13.850,72 | 13.850,72 | 13.850,72 | 13.850,72 | 0,00 | 0,00 | 0,00 | 13.850,72 | 13.850,72 | 0,00 | 0,00 |
| E | 513 | 020121 | 515 | Corrente | 0,00 | 0,32 | 64.852,68 | 64.852,68 | 64.852,68 | 64.852,68 | 0,00 | 0,00 | 0,00 | 64.852,68 | 64.852,68 | 0,00 | 0,00 |
| E | 513 | 020201B000 | 515 | Corrente | 0,00 | 3,56 | 82.542,44 | 82.542,44 | 82.542,44 | 82.542,44 | 0,00 | 0,00 | 0,00 | 82.542,44 | 82.542,44 | 0,00 | 0,00 |
| E | 513 | 020202 | 515 | Corrente | 0,00 | 0,22 | 23.563,78 | 23.563,78 | 23.563,78 | 23.563,78 | 0,00 | 0,00 | 0,00 | 23.563,78 | 23.563,78 | 0,00 | 0,00 |
| E | 513 | 020203 | 515 | Corrente | 0,00 | 0,80 | 61.800,20 | 61.800,20 | 61.800,20 | 61.800,20 | 0,00 | 0,00 | 0,00 | 61.800,20 | 61.800,20 | 0,00 | 0,00 |
| E | 513 | 020204C000 | 515 | Corrente | 0,00 | 295,91 | 18.704,09 | 18.704,09 | 18.704,09 | 18.704,09 | 0,00 | 0,00 | 0,00 | 18.704,09 | 18.704,09 | 0,00 | 0,00 |
| E | 513 | 020208 | 515 | Corrente | 0,00 | 67,93 | 30.229,07 | 30.229,07 | 30.229,07 | 30.229,07 | 0,00 | 0,00 | 0,00 | 30.229,07 | 30.229,07 | 0,00 | 0,00 |
| E | 513 | 020209A000 | 515 | Corrente | 0,00 | 0,13 | 22.217,87 | 22.217,87 | 22.217,87 | 22.217,87 | 0,00 | 0,00 | 0,00 | 22.217,87 | 22.217,87 | 0,00 | 0,00 |
| E | 513 | 020209C000 | 515 | Corrente | 0,00 | 0,47 | 1.167,53 | 1.167,53 | 1.167,53 | 1.167,53 | 0,00 | 0,00 | 0,00 | 1.167,53 | 1.167,53 | 0,00 | 0,00 |
| E | 513 | 020209D000 | 515 | Corrente | 0,00 | 23,24 | 4.476,76 | 4.476,76 | 4.476,76 | 4.476,76 | 0,00 | 0,00 | 0,00 | 4.476,76 | 4.476,76 | 0,00 | 0,00 |
| E | 513 | 020209 | 515 | Corrente | 0,00 | 143,08 | 1.873,92 | 1.873,92 | 1.873,92 | 1.873,92 | 0,00 | 0,00 | 0,00 | 1.873,92 | 1.873,92 | 0,00 | 0,00 |
| E | 513 | 020210 | 515 | Corrente | 0,00 | 0,01 | 3.130,99 | 3.130,99 | 3.130,99 | 3.130,99 | 0,00 | 0,00 | 0,00 | 3.130,99 | 3.130,99 | 0,00 | 0,00 |
| E | 513 | 020211 | 515 | Corrente | 0,00 | 0,90 | 469,10 | 469,10 | 469,10 | 469,10 | 0,00 | 0,00 | 0,00 | 469,10 | 469,10 | 0,00 | 0,00 |
| E | 513 | 020212B000 | 515 | Corrente | 0,00 | 0,56 | 38.036,44 | 38.036,44 | 38.036,44 | 38.036,44 | 0,00 | 0,00 | 0,00 | 38.036,44 | 38.036,44 | 0,00 | 0,00 |
| E | 513 | 020213 | 515 | Corrente | 0,00 | 1.374,69 | 7.091,31 | 7.091,31 | 7.091,31 | 7.091,31 | 0,00 | 0,00 | 0,00 | 7.091,31 | 7.091,31 | 0,00 | 0,00 |
| E | 513 | 020215B000 | 515 | Corrente | 0,00 | 0,43 | 4.469,57 | 4.469,57 | 4.469,57 | 4.469,57 | 0,00 | 0,00 | 0,00 | 4.469,57 | 4.469,57 | 0,00 | 0,00 |
| E | 513 | 020218 | 515 | Corrente | 0,00 | 0,95 | 11.577,05 | 11.577,05 | 11.577,05 | 11.577,05 | 0,00 | 0,00 | 0,00 | 11.577,05 | 11.577,05 | 0,00 | 0,00 |
| E | 513 | 020219B000 | 515 | Corrente | 0,00 | 296,33 | 48.803,67 | 48.803,67 | 48.803,67 | 48.803,67 | 0,00 | 0,00 | 0,00 | 48.803,67 | 48.803,67 | 0,00 | 0,00 |



DEMONSTRAÇÃO DA EXECUÇÃO ORÇAMENTAL DA DESPESA EM 2025 - SIMPLIFICADA (cont.)

| Tipo de orçamento | Fonte de financiamento | Classificação económica | Atividade | Tipo de receita | Despesa por pagar de períodos anteriores | Dotações disponíveis | Cabimentos | Compromissos | Obrigações | Despesas pagas brutas | Reposições abatidas a pagamentos | | Despesas pagas líquidas | | | Valores em euros | |
|---------------------------------|------------------------|-------------------------|-----------|-----------------|--|----------------------|----------------------|----------------------|----------------------|-----------------------|----------------------------------|-------------|-------------------------|----------------------|----------------------|--------------------------|----------------------|
| | | | | | | | | | | | Emitidas | Recabidas | Períodos anteriores | Período corrente | Total | Copromissos a transferir | Obrigações por pagar |
| | | | | | | | | | | | | | | | | | |
| E | 513 | 020219C000 | 515 | Corrente | 0,00 | 0,34 | 251,66 | 251,66 | 251,66 | 251,66 | 0,00 | 0,00 | 0,00 | 251,66 | 251,66 | 0,00 | 0,00 |
| E | 513 | 020220A0C0 | 515 | Corrente | 0,00 | 0,18 | 76.744,82 | 76.744,82 | 76.744,82 | 76.744,82 | 0,00 | 0,00 | 0,00 | 76.744,82 | 76.744,82 | 0,00 | 0,00 |
| E | 513 | 020225 | 515 | Corrente | 0,00 | 0,12 | 96.563,88 | 96.563,88 | 96.563,88 | 96.563,88 | 0,00 | 0,00 | 0,00 | 96.563,88 | 96.563,88 | 0,00 | 0,00 |
| E | 513 | 030601 | 515 | Corrente | 0,00 | 1.048,76 | 18.951,24 | 18.951,24 | 18.951,24 | 18.951,24 | 0,00 | 0,00 | 0,00 | 18.951,24 | 18.951,24 | 0,00 | 0,00 |
| E | 513 | 060201A000 | 515 | Corrente | 0,00 | 0,51 | 6.058,49 | 6.058,49 | 6.058,49 | 6.058,49 | 0,00 | 0,00 | 0,00 | 6.058,49 | 6.058,49 | 0,00 | 0,00 |
| E | 513 | 060203C000 | 515 | Corrente | 0,00 | 0,46 | 9.751,54 | 9.751,54 | 9.751,54 | 9.751,54 | 0,00 | 0,00 | 0,00 | 9.751,54 | 9.751,54 | 0,00 | 0,00 |
| E | 513 | 060203R00 | 957 | Corrente | 0,00 | 0,00 | 0,00 | 0,00 | 0,00 | 0,00 | 0,00 | 0,00 | 0,00 | 0,00 | 0,00 | 0,00 | 0,00 |
| Despesa corrente total | | | | | 0,00 | 263.505,70 | 7.680.320,30 | 7.680.320,30 | 7.680.320,30 | 7.680.320,30 | 0,00 | 0,00 | 0,00 | 7.680.320,30 | 7.680.320,30 | 0,00 | 0,00 |
| E | 513 | 070103B0C0 | 515 | Capital | 0,00 | 0,66 | 50.850,34 | 50.850,34 | 50.850,34 | 50.850,34 | 0,00 | 0,00 | 0,00 | 50.850,34 | 50.850,34 | 0,00 | 0,00 |
| E | 513 | 070104 | 515 | Capital | 0,00 | 4,59 | 53.095,41 | 53.095,41 | 53.095,41 | 53.095,41 | 0,00 | 0,00 | 0,00 | 53.095,41 | 53.095,41 | 0,00 | 0,00 |
| E | 513 | 070107B0C0 | 515 | Capital | 0,00 | 0,33 | 58.988,67 | 58.988,67 | 58.988,67 | 58.988,67 | 0,00 | 0,00 | 0,00 | 58.988,67 | 58.988,67 | 0,00 | 0,00 |
| E | 513 | 070108B0B0 | 515 | Capital | 0,00 | 568,72 | 24.996,28 | 24.996,28 | 24.996,28 | 24.996,28 | 0,00 | 0,00 | 0,00 | 24.996,28 | 24.996,28 | 0,00 | 0,00 |
| E | 513 | 070108B9B0 | 515 | Capital | 0,00 | 0,44 | 27.742,56 | 27.742,56 | 27.742,56 | 27.742,56 | 0,00 | 0,00 | 0,00 | 27.742,56 | 27.742,56 | 0,00 | 0,00 |
| E | 513 | 070110B0B0 | 515 | Capital | 0,00 | 0,12 | 34.822,88 | 34.822,88 | 34.822,88 | 34.822,88 | 0,00 | 0,00 | 0,00 | 34.822,88 | 34.822,88 | 0,00 | 0,00 |
| E | 513 | 070111 | 515 | Capital | 0,00 | 0,15 | 3.799,85 | 3.799,85 | 3.799,85 | 3.799,85 | 0,00 | 0,00 | 0,00 | 3.799,85 | 3.799,85 | 0,00 | 0,00 |
| E | 522 | 090205A000 | 515 | Capital | 0,00 | 0,00 | 2.654.295,99 | 2.654.295,99 | 2.654.295,99 | 2.654.295,99 | 0,00 | 0,00 | 0,00 | 2.654.295,99 | 2.654.295,99 | 0,00 | 0,00 |
| Despesa de capital total | | | | | 0,00 | 575,01 | 2.654.295,99 | 2.654.295,99 | 2.654.295,99 | 2.654.295,99 | 0,00 | 0,00 | 0,00 | 2.654.295,99 | 2.654.295,99 | 0,00 | 0,00 |
| Despesa total | | | | | 0,00 | 264.080,71 | 10.334.616,29 | 10.334.616,29 | 10.334.616,29 | 10.334.616,29 | 0,00 | 0,00 | 0,00 | 10.334.616,29 | 10.334.616,29 | 0,00 | 0,00 |

A Responsável

Luís Tavares

A Comissão Administrativa Provisória

Antunes

A. Magalhães

M. Costa

Rodrigo Tavares

Maputo, 31 de março de 2026

Anexo às Demonstrações Orçamentais

1. Alterações Orçamentais da Receita

Valores em euros

| Rubricas [1] | Tipo [2] | Receita | | | | Previsões corrigidas [7] = [3] + [4] - [5] + [6] | Observações [8] |
|---|-------------|---------------------------|------------------------------|---|---------------------------|---|--------------------|
| | | Previsões iniciais [3] | Inscrições / reforços [4] | Alterações orçamentais Diminuições / anulações [5] | Créditos especiais [6] | | |
| R1 - Receita Fiscal | N/A | 0,00 | 0,00 | 0,00 | 0,00 | 0,00 | |
| R1.1 - Impostos diretos | N/A | 0,00 | 0,00 | 0,00 | 0,00 | 0,00 | |
| R1.2 - Impostos indiretos | N/A | 0,00 | 0,00 | 0,00 | 0,00 | 0,00 | |
| R2 - Contribuições para sistemas de proteção social e subsist. de saúde | N/A | 0,00 | 0,00 | 0,00 | 0,00 | 0,00 | |
| R3 - Taxas, multas e outras penalidades | P/M | 3.490.500,00 | 13.133,00 | 9.551,00 | 0,00 | 3.494.082,00 | |
| R4 - Rendimentos de propriedade | P/M | 45.000,00 | 418,00 | 0,00 | 0,00 | 45.418,00 | |
| R5 - Transferências e subsídios correntes | P/M | 4.440.500,00 | 99.872,00 | 94.000,00 | 0,00 | 4.446.372,00 | |
| R5.1 - Transferências correntes | P/M | 4.440.500,00 | 99.872,00 | 94.000,00 | 0,00 | 4.446.372,00 | |
| R5.1.1 - Administrações Públicas | P/M | 4.440.500,00 | 99.872,00 | 94.000,00 | 0,00 | 4.446.372,00 | |
| R5.1.1.1 - Administração Central - Estado Português | P/M | 4.440.500,00 | 99.872,00 | 94.000,00 | 0,00 | 4.446.372,00 | |
| R5.1.1.2 - Administração Central - Outras entidades | N/A | 0,00 | 0,00 | 0,00 | 0,00 | 0,00 | |
| R5.1.1.3 - Segurança Social | N/A | 0,00 | 0,00 | 0,00 | 0,00 | 0,00 | |
| R5.1.1.4 - Administração Regional | N/A | 0,00 | 0,00 | 0,00 | 0,00 | 0,00 | |
| R5.1.1.5 - Administração Local | N/A | 0,00 | 0,00 | 0,00 | 0,00 | 0,00 | |
| R5.1.2 - Exterior - U E | N/A | 0,00 | 0,00 | 0,00 | 0,00 | 0,00 | |
| R5.1.3 - Outras | N/A | 0,00 | 0,00 | 0,00 | 0,00 | 0,00 | |
| R5.2 - Subsídios correntes | N/A | 0,00 | 0,00 | 0,00 | 0,00 | 0,00 | |
| R6 - Venda de bens e serviços | P/M | 251.500,00 | 3.500,00 | 7.500,00 | 0,00 | 247.500,00 | |
| R7 - Outras receitas correntes | N/A | 0,00 | 0,00 | 0,00 | 0,00 | 0,00 | |
| R8 - Venda de bens de investimento | N/A | 0,00 | 0,00 | 0,00 | 0,00 | 0,00 | |
| R9 - Transferências e subsídios de capital | N/A | 0,00 | 0,00 | 0,00 | 0,00 | 0,00 | |
| R9.1 - Transferências de capital | N/A | 0,00 | 0,00 | 0,00 | 0,00 | 0,00 | |
| R9.1.1 - Administrações Públicas | N/A | 0,00 | 0,00 | 0,00 | 0,00 | 0,00 | |
| R9.1.1.1 - Administração Central - Estado Português | N/A | 0,00 | 0,00 | 0,00 | 0,00 | 0,00 | |
| R9.1.1.2 - Administração Central - Outras entidades | N/A | 0,00 | 0,00 | 0,00 | 0,00 | 0,00 | |
| R9.1.1.3 - Segurança Social | N/A | 0,00 | 0,00 | 0,00 | 0,00 | 0,00 | |
| R9.1.1.4 - Administração Regional | N/A | 0,00 | 0,00 | 0,00 | 0,00 | 0,00 | |
| R9.1.1.5 - Administração Local | N/A | 0,00 | 0,00 | 0,00 | 0,00 | 0,00 | |
| R9.1.2 - Exterior - U E | N/A | 0,00 | 0,00 | 0,00 | 0,00 | 0,00 | |
| R9.1.3 - Outras | N/A | 0,00 | 0,00 | 0,00 | 0,00 | 0,00 | |
| R9.2 - Subsídios de capital | N/A | 0,00 | 0,00 | 0,00 | 0,00 | 0,00 | |
| R10 - Outras receitas de capital | N/A | 0,00 | 0,00 | 0,00 | 0,00 | 0,00 | |
| R11 - Reposições não abatidas aos pagamentos | N/A | 0,00 | 0,00 | 0,00 | 0,00 | 0,00 | |
| R12 - Receita com ativos financeiros | N/A | 0,00 | 0,00 | 0,00 | 0,00 | 0,00 | |
| R13 - Receita com passivos financeiros | N/A | 0,00 | 0,00 | 0,00 | 0,00 | 0,00 | |
| R14 - Saldo da gerência anterior - operações orçamentais | P/M | 0,00 | 2.427.131,00 | 0,00 | 0,00 | 2.427.131,00 | |

[Handwritten signatures and initials]

2. Alterações Orçamentais da Despesa

Valores em euros

| Rubricas (1) | Tipo (2) | Dotações iniciais (3) | Despesa Alterações orçamentais | | | Dotações corrigidas (7) = (3) + (4) - (5) + (6) | Observações (8) |
|---|-------------|--------------------------|-----------------------------------|--------------------------------|---------------------------|--|--------------------|
| | | | Inscrições / reforços (4) | Diminuições / anulações (5) | Créditos especiais (6) | | |
| D1 - Despesas com o pessoal | P/M | 7.075.000,00 | 2.035.251,18 | 1.975.251,18 | 0,00 | 7.135.000,00 | |
| D1.1 - Remunerações Certas e Permanentes | P/M | 4.112.033,00 | 740.652,25 | 1.669.747,25 | 0,00 | 3.182.938,00 | |
| D1.2 - Abonos Variáveis ou Eventuais | P/M | 2.545.410,00 | 1.232.750,54 | 166.655,54 | 0,00 | 3.611.505,00 | |
| D1.3 - Segurança Social | P/M | 417.557,00 | 61.848,39 | 138.848,39 | 0,00 | 340.557,00 | |
| D2 - Aquisição de bens e serviços | P/M | 907.174,00 | 90.828,76 | 230.859,76 | 0,00 | 767.143,00 | |
| D3 - Juros e outros encargos | N/A | 20.000,00 | 0,00 | 0,00 | 0,00 | 20.000,00 | |
| D4 - Transferências e subsídios correntes | P/M | 0,00 | 5.872,00 | 0,00 | 0,00 | 5.872,00 | |
| D4.1 - Transferências correntes | P/M | 0,00 | 5.872,00 | 0,00 | 0,00 | 5.872,00 | |
| D4.1.1 - Administrações Públicas | N/A | 0,00 | 0,00 | 0,00 | 0,00 | 0,00 | |
| D4.1.1.1 - Administração Central - Estado Português | N/A | 0,00 | 0,00 | 0,00 | 0,00 | 0,00 | |
| D4.1.1.2 - Administração Central - Outras entidades | N/A | 0,00 | 0,00 | 0,00 | 0,00 | 0,00 | |
| D4.1.1.3 - Segurança Social | N/A | 0,00 | 0,00 | 0,00 | 0,00 | 0,00 | |
| D4.1.1.4 - Administração Regional | N/A | 0,00 | 0,00 | 0,00 | 0,00 | 0,00 | |
| D4.1.1.5 - Administração Local | N/A | 0,00 | 0,00 | 0,00 | 0,00 | 0,00 | |
| D4.1.2 - Entidades do setor não lucrativo | N/A | 0,00 | 0,00 | 0,00 | 0,00 | 0,00 | |
| D4.1.3 - Famílias | P/M | 0,00 | 5.872,00 | 0,00 | 0,00 | 5.872,00 | |
| D4.1.4 - Outras | N/A | 0,00 | 0,00 | 0,00 | 0,00 | 0,00 | |
| D4.2 - Subsídios correntes | P/M | 0,00 | 0,00 | 0,00 | 0,00 | 0,00 | |
| D5 - Outras despesas correntes | P/M | 105.925,00 | 9.752,00 | 65.191,00 | 0,00 | 50.486,00 | |
| D6 - Aquisição de bens de capital | P/M | 119.401,00 | 199.653,88 | 64.183,88 | 0,00 | 254.871,00 | |
| D7 - Transferência e subsídios de capital | N/A | 0,00 | 0,00 | 0,00 | 0,00 | 0,00 | |
| D7.1 - Transferências de capital | N/A | 0,00 | 0,00 | 0,00 | 0,00 | 0,00 | |
| D7.1.1 - Administrações Públicas | N/A | 0,00 | 0,00 | 0,00 | 0,00 | 0,00 | |
| D7.1.1.1 - Administração Central - Estado Português | N/A | 0,00 | 0,00 | 0,00 | 0,00 | 0,00 | |
| D7.1.1.2 - Administração Central - Outras entidades | N/A | 0,00 | 0,00 | 0,00 | 0,00 | 0,00 | |
| D7.1.1.3 - Segurança Social | N/A | 0,00 | 0,00 | 0,00 | 0,00 | 0,00 | |
| D7.1.1.4 - Administração Regional | N/A | 0,00 | 0,00 | 0,00 | 0,00 | 0,00 | |
| D7.1.1.5 - Administração Local | N/A | 0,00 | 0,00 | 0,00 | 0,00 | 0,00 | |
| D7.1.2 - Entidades do setor não lucrativo | N/A | 0,00 | 0,00 | 0,00 | 0,00 | 0,00 | |
| D7.1.3 - Famílias | N/A | 0,00 | 0,00 | 0,00 | 0,00 | 0,00 | |
| D7.1.4 - Outras | N/A | 0,00 | 0,00 | 0,00 | 0,00 | 0,00 | |
| D8 - Outras despesas de capital | N/A | 0,00 | 0,00 | 0,00 | 0,00 | 0,00 | |
| D9 - Despesa com ativos financeiros | P/M | 0,00 | 2.400.000,00 | 0,00 | 0,00 | 2.400.000,00 | |
| D10 - Despesa com passivos financeiros | N/A | 0,00 | 0,00 | 0,00 | 0,00 | 0,00 | |

3. Alterações ao Plano Plurianual de Investimento

A EPM-CELP não elabora o plano plurianual de investimentos.

4. Operações de Tesouraria

Valores em euros

| Código Conta | Saldo inicial | Recebimentos | Pagamentos | Saldo final |
|---|---------------|--------------|------------|-------------|
| 07.1.1 / 07.2.1 - Recebimentos / pagamentos por Intermediação de fundos | 0,00 | 0,00 | 0,00 | 0,00 |
| 07.1.2.1.1 / 07.2.2.1.1 - Autarquias Locais | 0,00 | 0,00 | 0,00 | 0,00 |
| 07.1.2.1.2 / 07.2.2.1.2 - Entidade Contabilística Estado | 0,00 | 0,00 | 0,00 | 0,00 |
| 07.1.2.1.3 / 07.2.2.1.3 - Região Autónoma Açores | 0,00 | 0,00 | 0,00 | 0,00 |
| 07.1.2.1.4 / 07.2.2.1.4 - Região Autónoma Madeira | 0,00 | 0,00 | 0,00 | 0,00 |
| 07.1.2.1.9 / 07.2.2.1.9 - Outras entidades beneficiárias | 0,00 | 0,00 | 0,00 | 0,00 |
| 07.1.2.2 / 07.2.2.2 - Receita não Fiscal | 0,00 | 0,00 | 0,00 | 0,00 |
| 07.1.3 / 07.2.3 - Constituição e reforço/devolução de cauções e garantias | 0,00 | 0,00 | 0,00 | 0,00 |
| 07.1.4 / 07.2.4 - Cobrança/Entrega de recursos próprios europeus | 0,00 | 0,00 | 0,00 | 0,00 |
| 07.1.5 / 07.2.5 - Receção/receitas de receitas próprias - duplo cabimento | 0,00 | 0,00 | 0,00 | 0,00 |
| 07.1.6 / 07.2.6 - Retenções - Transição para o SNC-AP | 0,00 | 0,00 | 0,00 | 0,00 |
| 07.1.9 / 07.2.9 - Outras receitas/despesas de operações tesouraria | 48.722,15 | 166.003,56 | 173.013,19 | 41.712,52 |
| 07.2.8 - Conversão de operações de tesouraria em receita orçamental | 0,00 | 0,00 | 0,00 | 0,00 |

5. Contratação Administrativa

5.1. Contratação Administrativa – Situação dos Contratos

| Entidade | NIPC | Contrato | | | | | | | Procedimento de contratação | Data primeiro pagamento (início da execução financeira) | Pagamento no período | | Pagamento acumulados | |
|--|-----------|-----------------------|--|------------|-------------------|------------------|-------------------|-----------------------------|-----------------------------|---|----------------------|--|----------------------|--|
| | | Tipo | Objeto | Data | Valor do contrato | Preço contratual | Prazo de execução | Início de execução (física) | | | Trabalhos normais | Trabalhos/serviços/f orçamentos complementares | Trabalhos normais | Trabalhos/serviços/f orçamentos complementares |
| | | | | | | | | | | | | | | |
| Albano Joaquim Viegas | 123321654 | Aquisição de Serviços | Prestador Serviços - Professor Matemática | 27/01/2025 | 2.625,99 | 2.625,99 | 5 meses | 27/01/2025 | Ajuste direto | 21/02/2025 | 2.625,99 | 0,00 | 2.625,99 | 0,00 |
| Albano Moreno Ribeiro Gonçalves | 133021159 | Aquisição de Serviços | Saúde | 10/01/2025 | 13.297,60 | 13.297,60 | 1 ano | 10/01/2025 | Ajuste direto | 30/01/2025 | 13.297,60 | 0,00 | 13.297,60 | 0,00 |
| Aniceto Bernardo Mavie | 111254771 | Aquisição de Serviços | Prestador Serviços - Área de Terapia da Fala | 01/10/2024 | 9.828,00 | 9.828,00 | 9 meses | 01/10/2024 | Ajuste direto | 23/10/2024 | 6.000,00 | 0,00 | 6.025,00 | 0,00 |
| Biblosoft - Informática, Formação e Serviços, Lda | 502990678 | Aquisição de Serviços | Manutenção e assistência técnica de software | 01/01/2025 | 325,00 | 325,00 | 1 ano | 01/01/2025 | Ajuste direto | 20/01/2025 | 325,00 | 0,00 | 325,00 | 0,00 |
| Carlos Alberto Lumbela, Jardinagem, EI | 104946542 | Aquisição de Serviços | Áreas Ajudinadas | 22/06/2024 | 18.977,41 | 18.977,41 | 1 ano | 22/06/2024 | Ajuste direto | 28/06/2024 | 7.965,15 | 0,00 | 18.977,41 | 0,00 |
| Carlos Alberto Lumbela, Jardinagem, EI | 104946542 | Aquisição de Serviços | Áreas Ajudinadas | 22/06/2025 | 18.977,41 | 18.977,41 | 1 ano | 22/06/2025 | Ajuste direto | 24/06/2025 | 10.306,49 | 0,00 | 10.306,49 | 0,00 |
| Chuquela Empreendimentos, Lda | 400578141 | Aquisição de Serviços | Manutenção e assistência técnica campus escolar | 01/02/2025 | 44.315,07 | 44.315,07 | 1 ano | 01/02/2025 | Ajuste direto | 04/03/2025 | 40.763,41 | 0,00 | 40.763,41 | 0,00 |
| Corre - Correo Expresso de Moçambique | 400248982 | Aquisição de Serviços | Transporte e distribuição de objetos | 01/03/2024 | 1.605,23 | 1.605,23 | 1 ano | 01/03/2024 | Ajuste direto | 09/04/2024 | 339,37 | 0,00 | 1.605,23 | 0,00 |
| Corre - Correo Expresso de Moçambique | 400248982 | Aquisição de Serviços | Transporte e distribuição de objetos | 01/03/2025 | 1.412,38 | 1.412,38 | 1 ano | 01/03/2025 | Ajuste direto | 27/03/2025 | 1.095,01 | 0,00 | 1.095,01 | 0,00 |
| DCS - Desenvolvimento e comercialização Software, Lda | 503276626 | Aquisição de Serviços | Software horários | 16/06/2025 | 696,00 | 696,00 | 1 ano | 16/06/2025 | Ajuste direto | 11/09/2025 | 696,00 | 0,00 | 696,00 | 0,00 |
| Edmundo Roque Ribeiro | 100859084 | Aquisição de Serviços | Prestador Serviços - Área Ginástica | 01/10/2024 | 5.772,00 | 5.772,00 | 9 meses | 01/10/2024 | Ajuste direto | 22/11/2024 | 720,00 | 0,00 | 1.800,00 | 0,00 |
| Edson Marcelo da Silva Madeira | 101320510 | Aquisição de Serviços | Prestador Serviços - Área Judo | 01/10/2024 | 1.362,96 | 1.362,96 | 9 meses | 01/10/2024 | Ajuste direto | 22/11/2024 | 218,36 | 0,00 | 383,36 | 0,00 |
| Equitel, Lda | 400023182 | Aquisição de Serviços | Manutenção de extintores | 17/12/2024 | 220,90 | 220,90 | 1 ano | 17/12/2024 | Ajuste direto | 08/05/2025 | 220,90 | 0,00 | 220,90 | 0,00 |
| Eucides Anatyby Cassamo Fumo | 109779466 | Aquisição de Serviços | Prestador Serviços - Área Musica | 01/10/2024 | 2.936,28 | 2.936,28 | 9 meses | 01/10/2024 | Ajuste direto | 22/11/2024 | 1.889,09 | 0,00 | 2.264,09 | 0,00 |
| Eucides Anatyby Cassamo Fumo | 109779466 | Aquisição de Serviços | Prestador Serviços - Área Musica | 01/10/2025 | 2.936,28 | 2.936,28 | 9 meses | 01/10/2025 | Ajuste direto | 21/11/2025 | 780,00 | 0,00 | 780,00 | 0,00 |
| Eurotox - Informática S.A. | 504827715 | Aquisição de Serviços | Manutenção e suporte da infraestrutura informática | 01/01/2025 | 18.000,00 | 18.000,00 | 1 ano | 01/01/2025 | Ajuste direto | 08/01/2025 | 18.000,00 | 0,00 | 18.000,00 | 0,00 |
| Fidelidade Ímpar (Seguro Saúde Grupo) | 400547521 | Aquisição de Serviços | Seguro Saúde | 01/01/2025 | 215.296,10 | 215.296,10 | 1 ano | 01/01/2025 | Ajuste direto | 31/01/2025 | 215.296,10 | 0,00 | 215.296,10 | 0,00 |
| Fidelidade Ímpar (Acidentes de Trabalho - Trabalhadores) | 400005834 | Aquisição de Serviços | Seguro - Acidentes de Trabalho (Funcionários) | 01/11/2024 | 19.979,12 | 19.979,12 | 1 ano | 01/11/2024 | Ajuste direto | 26/11/2024 | 15.457,09 | 0,00 | 18.349,52 | 0,00 |
| Fidelidade Ímpar (Acidentes de Trabalho - Trabalhadores) | 400005834 | Aquisição de Serviços | Seguro - Acidentes de Trabalho (Funcionários) | 01/11/2025 | 30.732,27 | 30.732,27 | 1 ano | 01/11/2025 | Ajuste direto | 27/11/2025 | 5.492,27 | 0,00 | 5.492,27 | 0,00 |
| Fidelidade Ímpar (Acidentes Pessoais - Escolar) | 400005834 | Aquisição de Serviços | Seguro - Acidentes Pessoais Escolar (Alunos) | 01/09/2024 | 40.550,18 | 40.550,18 | 1 ano | 01/09/2024 | Ajuste direto | 10/09/2024 | 0,00 | 0,00 | 40.550,18 | 0,00 |
| Fidelidade Ímpar (Acidentes Pessoais - Escolar) | 400005834 | Aquisição de Serviços | Seguro - Acidentes Pessoais Escolar (Alunos) | 01/09/2025 | 35.982,93 | 35.982,93 | 1 ano | 01/09/2025 | Ajuste direto | 18/09/2025 | 35.982,93 | 0,00 | 35.982,93 | 0,00 |
| Fidelidade Ímpar (Vida Grupo - CAP) | 400005834 | Aquisição de Serviços | Seguro - Vida (CAP) | 25/08/2025 | 10.063,26 | 10.063,26 | 1 ano | 25/08/2025 | Ajuste direto | 25/08/2025 | 10.063,26 | 0,00 | 10.063,26 | 0,00 |
| Fidelidade Ímpar (Acidentes Pessoais Grupo - CAP) | 400005834 | Aquisição de Serviços | Seguro - Acidentes Pessoais (CAP) | 01/08/2025 | 905,94 | 905,94 | 1 ano | 01/08/2025 | Ajuste direto | 07/08/2025 | 905,94 | 0,00 | 905,94 | 0,00 |
| Fidelidade Ímpar (Automóveis CAP) | 400005834 | Aquisição de Serviços | Seguro - Automóveis (CAP) | 26/05/2025 | 1.729,53 | 1.729,53 | 1 ano | 26/05/2025 | Ajuste direto | 26/05/2025 | 1.729,53 | 0,00 | 1.729,53 | 0,00 |
| Fidelidade Ímpar (Automóveis Frota) | 400005834 | Aquisição de Serviços | Seguros - Automóveis Frota | 01/08/2025 | 306,28 | 306,28 | 1 ano | 01/08/2025 | Ajuste direto | 01/08/2025 | 306,28 | 0,00 | 306,28 | 0,00 |
| Hospital Militar de Maputo | 500008520 | Aquisição de Serviços | Assistência médica aos funcionários | 10/07/2024 | 9.201,72 | 9.201,72 | 1 ano | 10/07/2024 | Ajuste direto | 26/08/2024 | 1.320,75 | 0,00 | 6.219,81 | 0,00 |
| Hospital Militar de Maputo | 500008520 | Aquisição de Serviços | Assistência médica aos funcionários | 10/07/2025 | 6.791,30 | 6.791,30 | 1 ano | 10/07/2025 | Ajuste direto | 15/07/2025 | 1.414,89 | 0,00 | 1.414,89 | 0,00 |
| Inovar + AZ - Sistemas de Informação, Lda | 508775876 | Aquisição de Serviços | Sistema Inovar (Alunos, PAA, SIGE e Assiduidade) | 01/12/2025 | 6.707,56 | 6.707,56 | 1 ano | 01/12/2025 | Ajuste direto | 01/12/2025 | 6.707,56 | 0,00 | 6.707,56 | 0,00 |
| Inter Rent, Lda | 400757727 | Aquisição de Serviços | Combustíveis e lubrificantes | 01/01/2025 | 4.296,96 | 4.296,96 | 1 ano | 01/01/2025 | Ajuste direto | 08/01/2025 | 4.296,96 | 0,00 | 4.296,96 | 0,00 |
| ITMZ - Serviços e Soluções, Lda | 400356203 | Aquisição de Serviços | Solução Firewall SOPHOS | 20/02/2025 | 24.996,28 | 24.996,28 | 3 anos | 20/02/2025 | Ajuste direto | 15/07/2025 | 24.996,28 | 0,00 | 24.996,28 | 0,00 |
| Laura Norce Zeza | 110656890 | Aquisição de Serviços | Aluguer instalações Polo da Beira | 01/01/2024 | 22.655,93 | 22.655,93 | 1 ano | 01/01/2024 | Ajuste direto | 16/01/2024 | 9.255,37 | 0,00 | 22.655,93 | 0,00 |
| Laura Norce Zeza | 110656890 | Aquisição de Serviços | Aluguer instalações Polo da Beira | 01/09/2025 | 29.239,13 | 29.239,13 | 2 anos | 01/09/2025 | Ajuste direto | 02/09/2025 | 4.900,15 | 0,00 | 4.900,15 | 0,00 |
| Maria Camila de Lassania Kane | 112308156 | Aquisição de Serviços | Prestador Serviços - Educação Musical | 01/10/2024 | 11.125,08 | 11.125,08 | 10 meses | 01/10/2024 | Ajuste direto | 17/10/2024 | 5.555,01 | 0,00 | 6.798,84 | 0,00 |
| Maria Camila de Lassania Kane | 112308156 | Aquisição de Serviços | Prestador Serviços - Educação Musical | 01/10/2025 | 11.125,08 | 11.125,08 | 10 meses | 01/10/2025 | Ajuste direto | 19/12/2025 | 1.140,00 | 0,00 | 1.140,00 | 0,00 |
| Miguel Wilson da Silva | 107231145 | Aquisição de Serviços | Prestador Serviços - Educação Musical | 01/10/2024 | 2.916,24 | 2.916,24 | 10 meses | 01/10/2024 | Ajuste direto | 22/11/2024 | 1.774,09 | 0,00 | 2.134,09 | 0,00 |
| Miguel Wilson da Silva | 107231145 | Aquisição de Serviços | Prestador Serviços - Educação Musical | 01/10/2025 | 2.916,24 | 2.916,24 | 10 meses | 01/10/2025 | Ajuste direto | 21/11/2025 | 560,00 | 0,00 | 560,00 | 0,00 |
| MJRocha Consultoria e Sistemas | 400494160 | Aquisição de Serviços | Prestador Serviços - Assess. e Gestão informática | 01/01/2025 | 12.000,00 | 12.000,00 | 1 ano | 01/01/2025 | Ajuste direto | 22/01/2025 | 12.000,00 | 0,00 | 12.000,00 | 0,00 |
| Movitel S.A. | 400268177 | Aquisição de Serviços | Comunicações móveis | 01/01/2025 | 1.104,13 | 1.104,13 | 1 ano | 01/01/2025 | Ajuste direto | 10/01/2025 | 919,40 | 0,00 | 919,40 | 0,00 |
| Palma Companhia de Seguros, SA | 400909504 | Aquisição de Serviços | Seguro Automóveis | 17/05/2024 | 251,16 | 251,16 | 1 ano | 17/05/2024 | Ajuste direto | 21/05/2024 | 77,72 | 0,00 | 251,16 | 0,00 |
| Palma Companhia de Seguros, SA | 400909504 | Aquisição de Serviços | Seguro Automóveis | 17/05/2025 | 417,12 | 417,12 | 1 ano | 17/05/2025 | Ajuste direto | 17/05/2025 | 417,12 | 0,00 | 417,12 | 0,00 |
| Paratus Telecom Moçambique, S.A. | 400804011 | Aquisição de Serviços | Serviços de Internet | 01/04/2024 | 9.246,30 | 9.246,30 | 1 ano | 01/04/2024 | Ajuste direto | 03/04/2024 | 2.478,61 | 0,00 | 9.246,30 | 0,00 |

[Handwritten signatures and initials]

5.1. Contratação Administrativa – Situação dos Contratos (Cont.)

| Entidade | NIPC | Contrato | | | | | | Procedimento de contratação | Data primeiro pagamento (início da execução financeira) | Pagamento no período | | Pagamento acumulados | | |
|---|-----------|-----------------------|--|------------|-------------------|------------------|-------------------|-----------------------------|---|-----------------------------|----------------------|-----------------------------|----------------------|-----------------------------|
| | | Tipo | Objeto | Data | Valor do contrato | Preço contratual | Prazo de execução | | | Início de execução (física) | Trabalhos/serviços/f | | Trabalhos/serviços/f | |
| | | | | | | | | | | | Trabalhos normais | ornecimentos complementares | Trabalhos normais | ornecimentos complementares |
| Paratus Telecom Moçambique, S.A. | 400804011 | Aquisição de Serviços | Serviços de Internet | 01/04/2025 | 9.246,30 | 9.246,30 | 1 ano | 01/04/2025 | Ajuste direto | 14/04/2025 | 6.776,53 | 0,00 | 6.776,53 | 0,00 |
| Pomodoro - Soc. Unipessoal, Lda | 400622175 | Aquisição de Serviços | Recolha e Transporte de Resíduos | 01/01/2025 | 1.423,87 | 1.423,87 | 1 ano | 01/01/2025 | Ajuste direto | 09/01/2025 | 1.423,87 | 0,00 | 1.423,87 | 0,00 |
| Primavera Cegid - Serviço Continuidade | 400259895 | Aquisição de Serviços | Continuidade sistema Primavera (ERP Primavera) | 04/12/2025 | 4.923,00 | 4.923,00 | 1 ano | 04/12/2025 | Ajuste direto | 04/12/2025 | 4.923,00 | 0,00 | 4.923,00 | 0,00 |
| Primavera Cegid - Serviço Suporte | 400259895 | Aquisição de Serviços | Suporte sistema Primavera (ERP Primavera) | 30/11/2023 | 15.000,00 | 15.000,00 | 3 anos | 30/11/2023 | Ajuste direto | 12/12/2024 | 5.000,00 | 0,00 | 15.000,00 | 0,00 |
| Queirós Júlia Inácio Nhabombe | 125928171 | Aquisição de Serviços | Prestador Serviços - Educação Musical | 01/10/2024 | 6.136,32 | 6.136,32 | 9 meses | 01/10/2024 | Ajuste direto | 22/11/2024 | 4.033,76 | 0,00 | 4.768,76 | 0,00 |
| Rimpex, Lda | 40006563 | Locação de bens | Aluguer de equipamento de cópia e impressão | 18/12/2024 | 21.701,79 | 21.701,79 | 1 ano | 18/12/2024 | Ajuste direto | 18/12/2024 | 16.759,77 | 0,00 | 21.701,79 | 6.805,65 |
| Rimpex, Lda | 40006563 | Locação de bens | Aluguer de equipamento de cópia e impressão | 18/12/2025 | 21.701,79 | 21.701,79 | 1 ano | 18/12/2025 | Ajuste direto | 15/01/2026 | 0,00 | 0,00 | 0,00 | 0,00 |
| Rimpex, Lda - Polo da Beira | 40006563 | Locação de bens | Aluguer de equipamento de cópia e impressão | 01/04/2024 | 3.451,04 | 3.451,04 | 1 ano | 01/04/2024 | Ajuste direto | 30/05/2024 | 1.290,44 | 0,00 | 3.451,04 | 898,86 |
| Rimpex, Lda - Polo da Beira | 40006563 | Locação de bens | Aluguer de equipamento de cópia e impressão | 01/04/2025 | 3.451,04 | 3.451,04 | 1 ano | 01/04/2025 | Ajuste direto | 22/04/2025 | 2.345,30 | 0,00 | 2.345,30 | 747,06 |
| Satcom | 400072061 | Aquisição de Serviços | Serviços de Internet | 01/02/2024 | 11.713,77 | 11.713,77 | 1 ano | 01/02/2024 | Ajuste direto | 19/03/2024 | 1.012,67 | 0,00 | 11.713,77 | 0,00 |
| Satcom | 400072061 | Aquisição de Serviços | Serviços de Internet | 01/02/2025 | 11.188,40 | 11.188,40 | 1 ano | 01/02/2025 | Ajuste direto | 13/02/2025 | 10.292,11 | 0,00 | 10.292,11 | 0,00 |
| Shiva Enterprise | 400079498 | Aquisição de Serviços | Licenciamento Microsoft School Agreement | 24/10/2025 | 11.946,63 | 11.946,63 | 3 anos | 24/10/2025 | Ajuste direto | 24/10/2025 | 11.946,63 | 0,00 | 11.946,63 | 0,00 |
| Silva Garcia Advogados e Consult. | 400002088 | Aquisição de Serviços | Consultoria Jurídica | 01/11/2024 | 27.948,60 | 27.948,60 | 1 ano | 01/11/2024 | Ajuste direto | 12/11/2024 | 18.795,52 | 0,00 | 22.719,83 | 1.820,41 |
| Silva Garcia Advogados e Consult. | 400002088 | Aquisição de Serviços | Consultoria Jurídica | 01/11/2025 | 22.392,80 | 22.392,80 | 1 ano | 01/11/2025 | Ajuste direto | 12/11/2025 | 3.597,28 | 0,00 | 3.597,28 | 0,00 |
| Squad It - Your Business Our Mission Unipessoal | 509061443 | Aquisição de Serviços | Pacote Adobe Creative Cloud | 20/09/2025 | 624,00 | 624,00 | 1 ano | 20/09/2025 | Ajuste direto | 20/09/2025 | 624,00 | 0,00 | 624,00 | 0,00 |
| Tmcel Moçambique Telecom, SA | 400954291 | Aquisição de Serviços | Comunicações móveis | 28/11/2024 | 1.109,53 | 1.109,53 | 1 ano | 28/11/2024 | Ajuste direto | 03/12/2024 | 898,65 | 0,00 | 979,69 | 0,00 |
| Tmcel Moçambique Telecom, SA | 400954291 | Aquisição de Serviços | Comunicações móveis | 28/11/2025 | 953,53 | 953,53 | 1 ano | 28/11/2025 | Ajuste direto | 08/01/2026 | 0,00 | 0,00 | 0,00 | 0,00 |
| Tmcel Moçambique Telecom, SA | 400954291 | Aquisição de Serviços | Comunicações Fixas | 31/03/2024 | 1.246,39 | 1.246,39 | 1 ano | 31/03/2024 | Ajuste direto | 11/04/2024 | 292,86 | 0,00 | 1.246,39 | 0,00 |
| Tmcel Moçambique Telecom, SA | 400954291 | Aquisição de Serviços | Comunicações Fixas | 31/03/2025 | 1.073,31 | 1.073,31 | 1 ano | 31/03/2025 | Ajuste direto | 15/04/2025 | 805,93 | 0,00 | 805,93 | 0,00 |
| Tv Cabo Moçambique - Maputo | 400062773 | Aquisição de Serviços | TV / Internet | 14/02/2024 | 301,26 | 301,26 | 1 ano | 14/02/2024 | Ajuste direto | 21/03/2024 | 0,00 | 0,00 | 179,61 | 0,00 |
| Tv Cabo Moçambique - Polo Beira | 400062773 | Aquisição de Serviços | TV / Internet | 11/11/2024 | 1.536,08 | 1.536,08 | 1 ano | 11/11/2024 | Ajuste direto | 03/12/2024 | 1.389,18 | 0,00 | 1.536,08 | 0,00 |
| Tv Cabo Moçambique - Polo Beira | 400062773 | Aquisição de Serviços | TV / Internet | 11/11/2025 | 1.377,06 | 1.377,06 | 1 ano | 11/11/2025 | Ajuste direto | 27/11/2025 | 268,77 | 0,00 | 268,77 | 0,00 |
| Vivo Energy Moçambique, Lda | 400000077 | Aquisição de Serviços | Combustíveis e lubrificantes | 11/11/2025 | 8.160,00 | 8.160,00 | 1 ano | 11/11/2025 | Ajuste direto | 12/11/2025 | 1.207,52 | 0,00 | 1.207,52 | 0,00 |
| Vodacom | 400111200 | Aquisição de Serviços | Comunicações Móveis | 28/10/2024 | 2.642,86 | 2.642,86 | 1 ano | 28/10/2024 | Ajuste direto | 11/11/2024 | 2.243,26 | 0,00 | 2.447,52 | 0,00 |
| Vodacom | 400111200 | Aquisição de Serviços | Comunicações Móveis | 28/10/2025 | 2.215,87 | 2.215,87 | 1 ano | 28/10/2025 | Ajuste direto | 06/11/2025 | 375,29 | 0,00 | 375,29 | 0,00 |

Notas: IVA incluído (de acordo com as condições dos contratos). Foram ocultadas as colunas em branco

[Handwritten signatures and initials]

5.2. Contratação Administrativa – Adjudicação por tipo de procedimento

| Tipo de contrato | Adjudicação por tipo de procedimento | | | | | | | | | | Valores em euros | |
|-------------------------------------|--------------------------------------|------------------|---|------------------|----------------------------|------------------|-----------------------|------------------|---------------------|------------------|---------------------|-------|
| | Concurso público | | Concurso limitado por prévia qualificação | | Procedimento de negociação | | Diálogo concorrencial | | Ajuste direto | | Total | |
| | Número de contratos | Preço contratual | Número de contratos | Preço contratual | Número de contratos | Preço contratual | Número de contratos | Preço contratual | Número de contratos | Preço contratual | Número de contratos | Valor |
| | (1) | (2) | (3) | (4) | (5) | (6) | (7) | (8) | (9) | (10) | (11) | (12) |
| Empreitada de obras públicas | | | | | | | | | | | | |
| Aquisição de serviços | | | | | | | | | | | | |
| Locação ou aquisição de bens móveis | | | | | | | | 38 | 572.721,00 | 38 | 572.721,00 | |
| Concessão de obras públicas | | | | | | | | 2 | 25.153,00 | 2 | 25.153,00 | |
| Concessão de serviços públicos | | | | | | | | | | | | |
| Sociedade | | | | | | | | | | | | |
| Outros | | | | | | | | | | | | |

6. Transferências e subsídios

6.1. Transferências e subsídios concedidos

Em 2025 EPM-CELP pagou despesas funerárias de uma docente, no montante de €5.871,61, através de transferências recebidas da DGAE, com base no ofício do IGeFE n.º 164250/2025/IGeFE/DPCO-NGA, de 19 de dezembro, as quais foram registadas na classificação económica da despesa 040802B000 - Transferências Correntes – Outras.

6.2. Transferências e subsídios recebidos

Durante o ano de 2025, a EPM-CELP recebeu transferências correntes do OE, através da Direção-Geral do Orçamento (DGO), no montante de €4.437.000,00 para a cobertura de despesas com o pessoal. Recebeu ainda transferências da DGAE, no montante de €5.872,00, destinadas ao pagamento de despesas funerárias de uma docente, conforme referido no ponto anterior.

A Responsável

A Comissão Administrativa Provisória

Ludo Tavares

António A. Gonçalves

Maria Beatriz Vile - Pedro Taveira

Maputo, 31 de março de 2026